


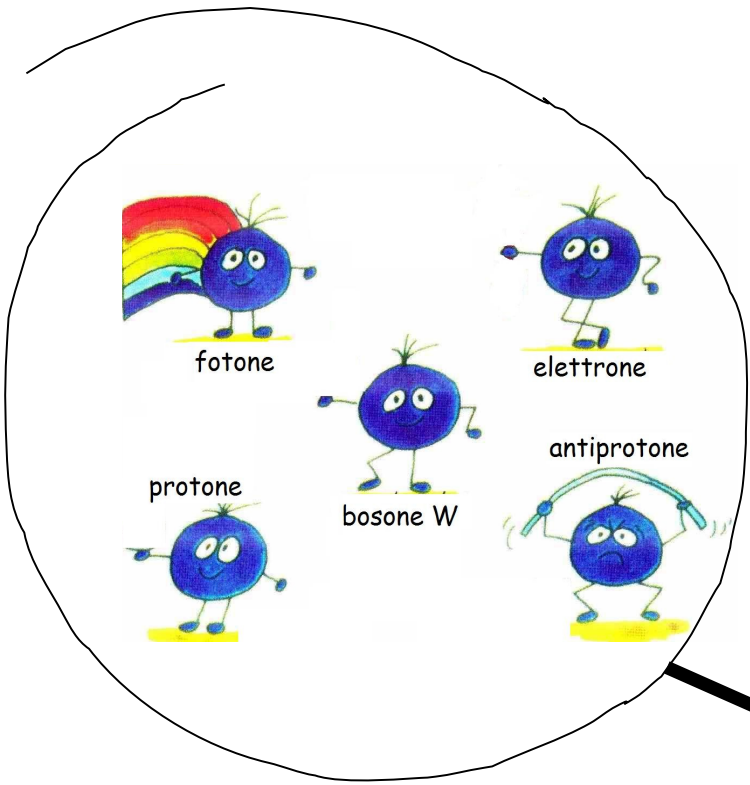
Elementi di Statistica

1

... diamo un senso

... cosa e' la Fisica delle Particelle Elementari ?


Spiega il complesso
mediante il semplice
nel mondo dell'infinitamente piccolo ...




all'attacco !!! ...

... applicando la ben nota manovra a tenaglia :
il metodo scientifico


sperimentali ...



... teorici



piu' son piccoli ...




Stages Estivi - Frascati
1976
fot. CERN

Elementi di statistica

Marco Dreucci

... cosa si misura nella
HEP ?

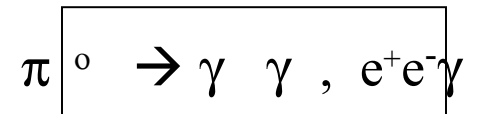


Parametri fondamentali


- Branching ratio (BR)
- vita media (τ)
- massa (m)
- costanti di accoppiamento
-

Altro (ma di supporto)

- quantità di moto \vec{q} di una particella ;
- energia E rilasciata in un calorimetro da una particella ;
- angoli e direzioni delle particelle che si producono ;
- intervalli temporali, Δt ;
- efficienza di un rivelatore ;
- contaminazione in un campione ;
-



BR, branching ratio




	Canali	BR
$\Phi \rightarrow$	K^+K^-	(~ 49 %)
	$K_S K_L$	(~ 34 %)
	$\pi^+ \pi^- \pi^0$	(~ 15 %)
	$\eta \gamma$	(~ 1.3%)

e il determinismo dove e' finito ?

- Nel mondo dell'infinitamente piccolo le condizioni iniziali non possono essere determinate in modo completo (**principio di indeterminazione**). Ne segue che nel mondo delle particelle elementari le leggi sono sempre **leggi di probabilita'**.

BR, branching ratio

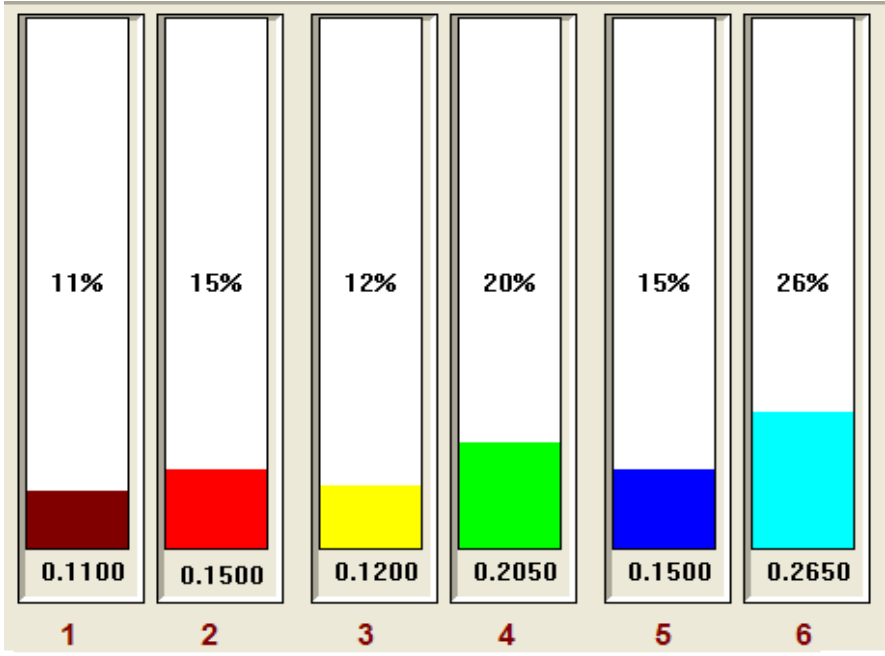


$\Phi \rightarrow$	Canali	BR
	K^+K^-	(~ 49 %)
	$K_S K_L$	(~ 34 %)
	$\pi^+ \pi^- \pi^0$	(~ 15 %)
	$\eta \gamma$	(~ 1.3%)

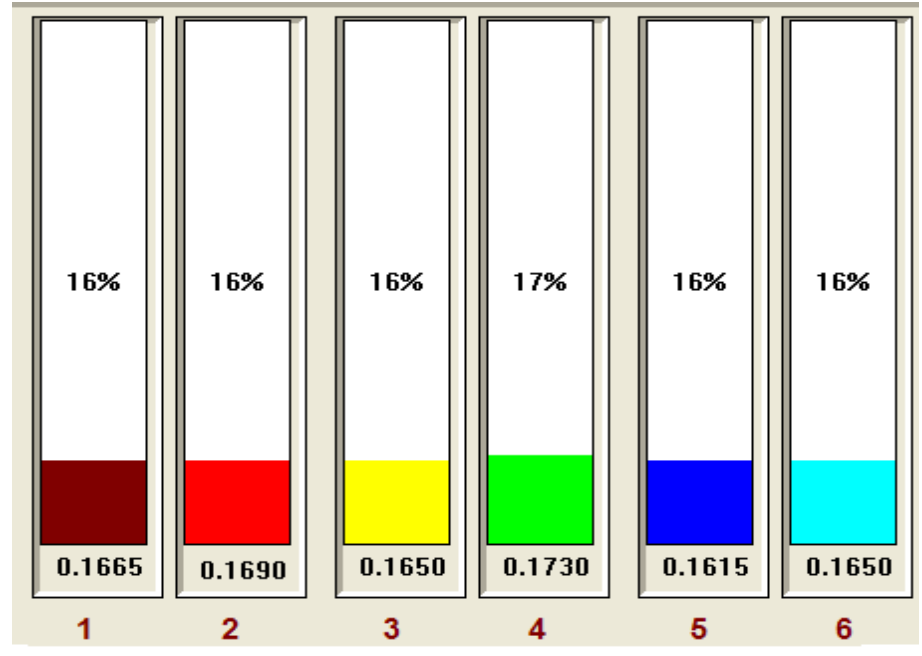
e il determinismo dove e' finito ?

- Nel mondo dell'infinitamente piccolo le condizioni iniziali non possono essere determinate in modo completo (**principio di indeterminazione**). Ne segue che nel mondo delle particelle elementari le leggi sono sempre **leggi di probabilita'**.

N=200 lanci

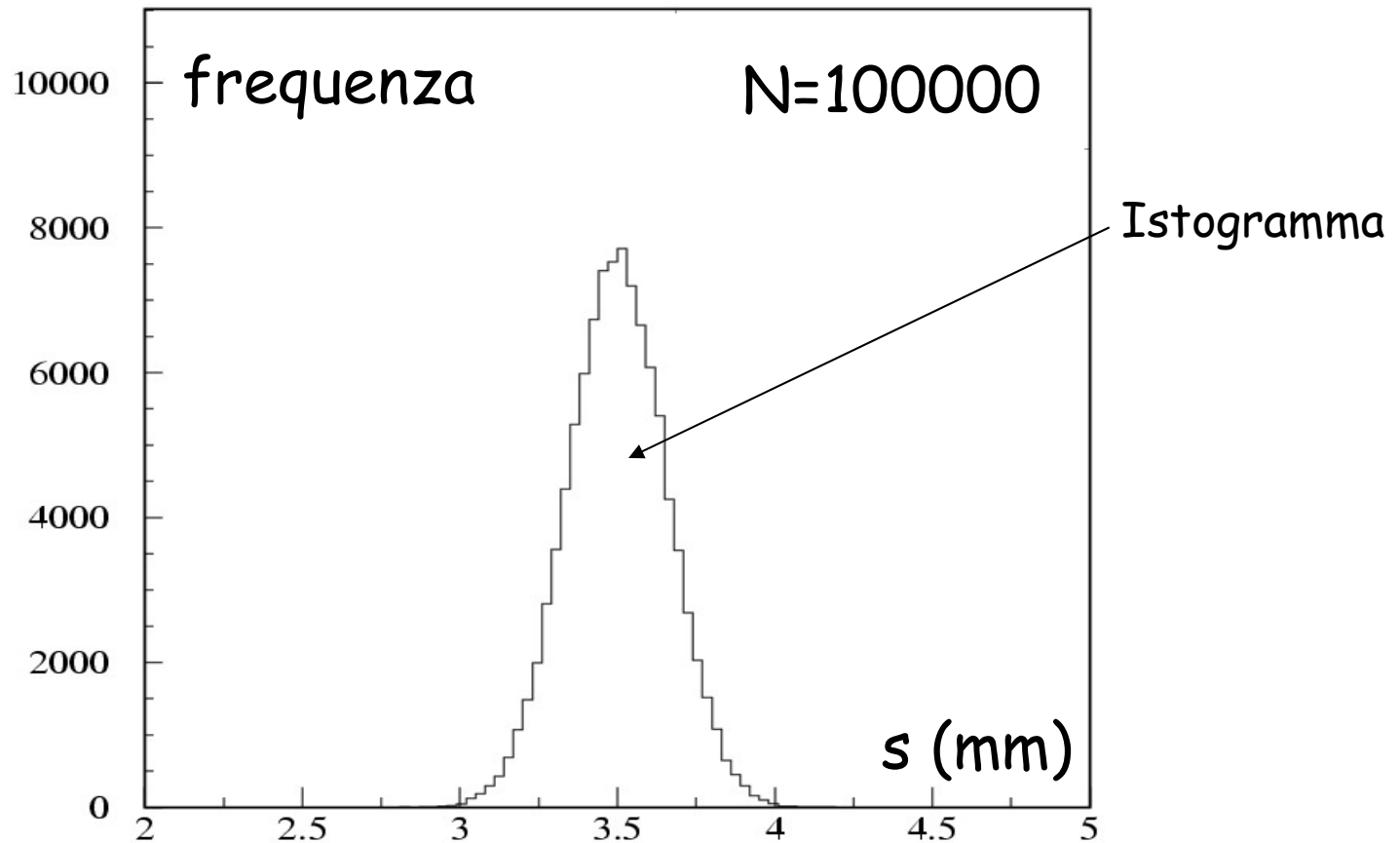


N=2000 lanci



*una cosiddetta
misura 'semplice' ...*

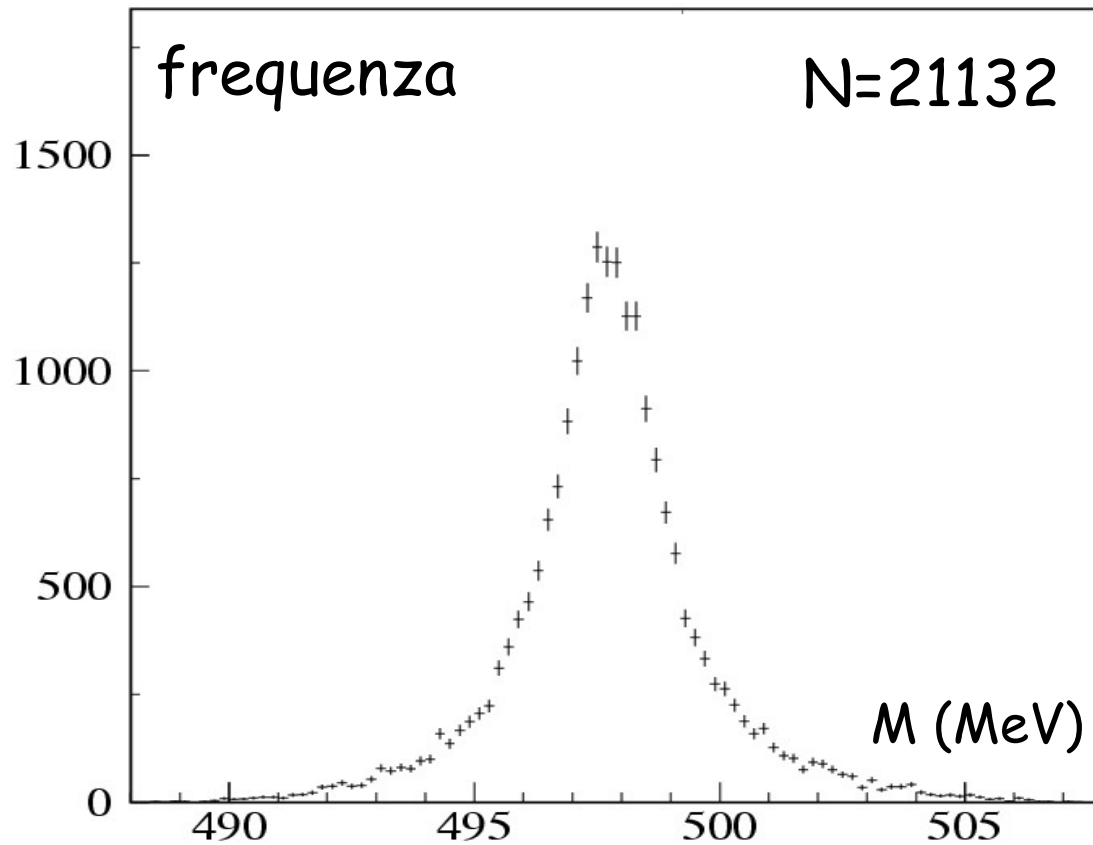
Misura spessore cavo elettrico



- Errori casuali
- Errori sistematici

*una cosiddetta
misura 'difficile' ...*

Misura massa K_L




il risultato di una

operazione di misura ... e' una variabile aleatoria !

- Le incertezze (sperimentali e/o teoriche) possono essere diminuite ;

sperim. —●—

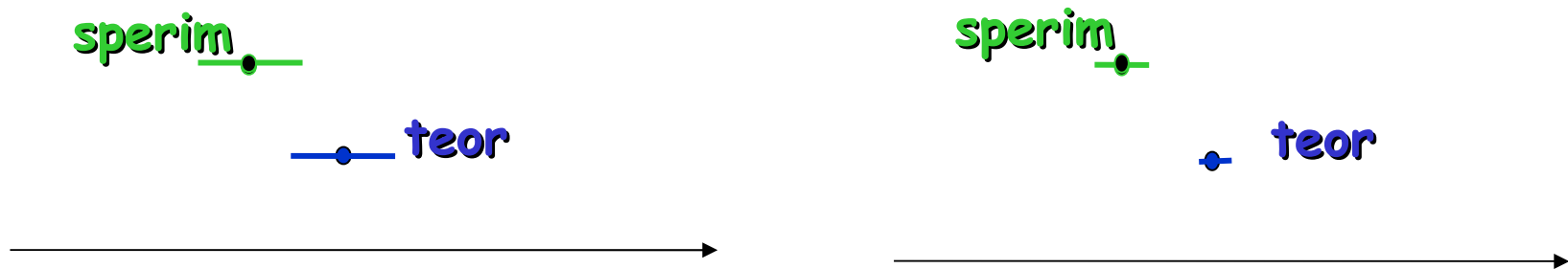
—●— teor



il risultato di una

operazione di misura ... e' una variabile aleatoria !

- Le incertezze (sperimentali e/o teoriche) possono essere diminuite ;
- La situazione puo' cambiare nel tempo...



2

Variabile aleatorie e funzioni di distribuzione

Indicatori fondamentali

Valor medio

$$m = \frac{\sum x_i}{N}$$

Deviazione standard

$$\sigma = \sqrt{\frac{\sum (m - x_i)^2}{N - 1}}$$

$$x = m \pm \sigma$$

$$e_x = \sigma / m$$

Indicatori fondamentali

Valor medio

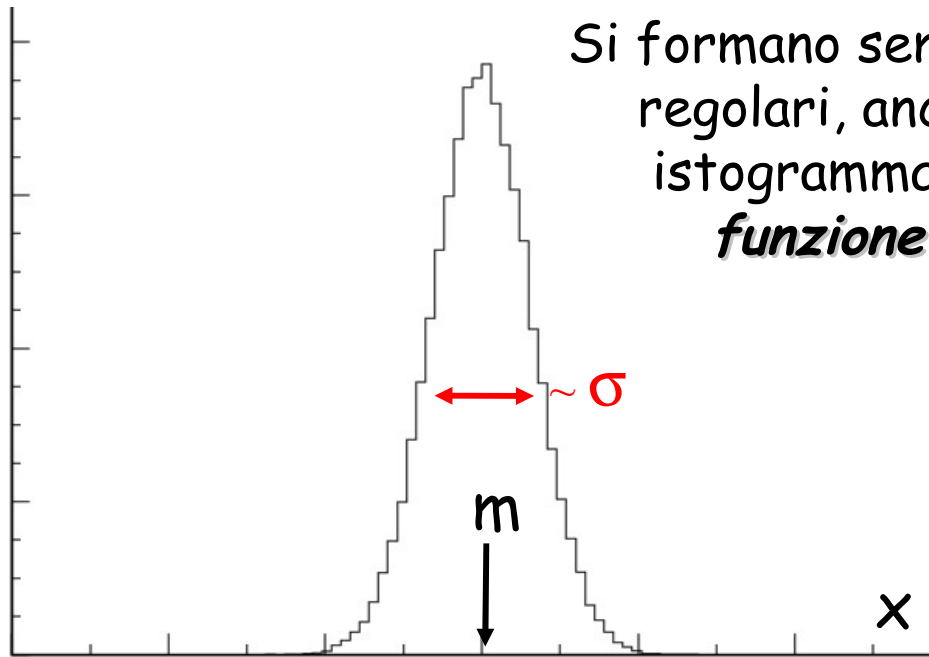
$$m = \frac{\sum x_i}{N}$$

$$x = m \pm \sigma$$

$$e_x = \sigma / m$$

Deviazione standard

$$\sigma = \sqrt{\frac{\sum (m - x_i)^2}{N - 1}}$$



Si formano sempre istogrammi regolari, anche troppo ! Ogni istogramma segue qualche *funzione di distribuzione*

Tipi di variabili aleatorie (I)

VA : gaussiana

FDD: gaussiana o normale o
'campana'

Misura di una grandezza 'ben
definita', in presenza di
errori casuali.



tempo di caduta di un oggetto
spessore cavo elettrico

massa di una particella

durata di un macchinario

misura di un intervallo di tempo

Tipi di variabili aleatorie (I)

VA : gaussiana

FDD: gaussiana o normale o 'campana'

Misura di una grandezza 'ben definita', in presenza di *errori casuali*.



tempo di caduta di un oggetto
spessore cavo elettrico

massa di una particella

durata di un macchinario

misura di un intervallo di tempo

VA : binomiale

FDD: binomiale

Si immagini una prova il cui esito sia:

successo o insuccesso.

Il numero di successi in N prove e' una variabile aleatoria, e ovviamente:

$0 \leq k \leq N$.



risultato lancio di una moneta

risultato lancio di un dado

rivelazione di una data particella

canale di decadimento per una particella

misura dello spin di un elettrone

Tipi di variabili aleatorie (I)

VA : gaussiana

FDD: gaussiana o normale o 'campana'

Misura di una grandezza 'ben definita', in presenza di **errori casuali**.



tempo di caduta di un oggetto
spessore cavo elettrico

massa di una particella

durata di un macchinario

misura di un intervallo di tempo

VA : binomiale

FDD: binomiale

Si immagina una prova il cui esito sia:
successo o insuccesso.

Il numero di successi in N prove e' una variabile aleatoria, e ovviamente:
 $0 \leq k \leq N$.



risultato lancio di una moneta

risultato lancio di un dado

rivelazione di una data particella

canale di decadimento per una particella

misura dello spin di un elettrone

VA : poissoniana

FDD: poissoniana

Caso particolare di var.binom.:
- **successo: evento raro**, $p \approx 0$

- numero infinito di prove $N \approx \infty$



incidenti stradali in un anno

nascite al mese all'ospedale

decadimenti in 5 s di una sostanza radioattiva

di eventi in un "bin" di un istogramma

Tipi di variabili aleatorie (II)

VA : gaussiana
FDD: gaussiana o
normale o 'campana'

m

σ

- **Misura massa
particella**

$$m = 139 \text{ MeV ;}$$

$$\sigma = 2 \text{ MeV}$$

$$\sigma / m = 0,014$$

(1,4%)

Tipi di variabili aleatorie (II)

VA : gaussiana
FDD: gaussiana o normale o 'campana'

VA : binomiale
FDD: binomiale

p = probabilita' successo

m

σ

• Misura massa particella

$$m = 139 \text{ MeV ;}$$

$$\sigma = 2 \text{ MeV}$$

$$\sigma / m = 0,014$$

(1,4%)

$$m = pN$$

$$\sigma = \sqrt{Np(1-p)}$$

$$\frac{\sigma}{m} = \frac{\sqrt{Np(1-p)}}{pN} \approx \frac{1}{\sqrt{N}}$$

• Rivelatore (p=0.62)

$$N=50 \rightarrow m= 31; \quad \sigma =3 \quad (10\%)$$

$$N=10^3 \rightarrow m= 620; \quad \sigma =15 \quad (2.4\%)$$

$$N=10^6 \rightarrow m=620000; \quad \sigma =485$$

(0.08%)

Tipi di variabili aleatorie (II)

VA : gaussiana
FDD: gaussiana o normale o 'campana'

VA : binomiale
FDD: binomiale

VA : poissoniana
FDD: poissoniana

p = probabilita' successo

p = probabilita' successo

m

σ

$$m = pN$$

$$\sigma = \sqrt{Np(1-p)}$$

$$\frac{\sigma}{m} = \frac{\sqrt{Np(1-p)}}{pN} \approx \frac{1}{\sqrt{N}}$$

$$m = pN$$

$$\sigma = \sqrt{m}$$

• Misura massa particella

$$m = 139 \text{ MeV ;}$$

$$\sigma = 2 \text{ MeV}$$

$$\sigma / m = 0,014$$

(1,4%)

• Rivelatore ($p=0.62$)

$$N=50 \rightarrow m= 31; \quad \sigma =3 \quad (10\%)$$

$$N=10^3 \rightarrow m= 620; \quad \sigma =15 \quad (2.4\%)$$

$$N=10^6 \rightarrow m=620000; \quad \sigma =485$$

(0.08%)

• Nascite in un ospedale

Se $m=25/\text{mese}$ su $N=15207$:
 $\rightarrow \sigma =5/\text{mese}; p=0.0016/\text{mese}$

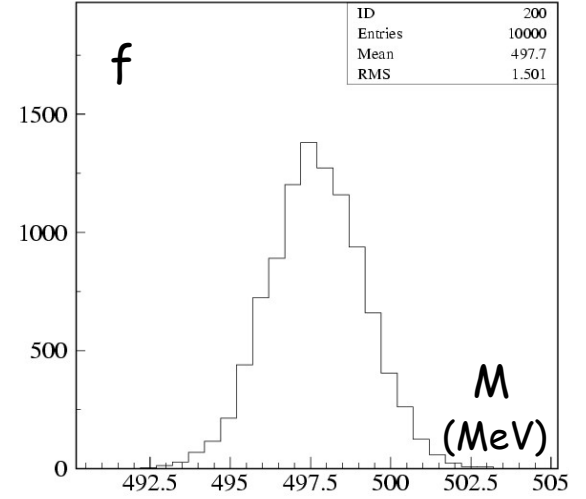
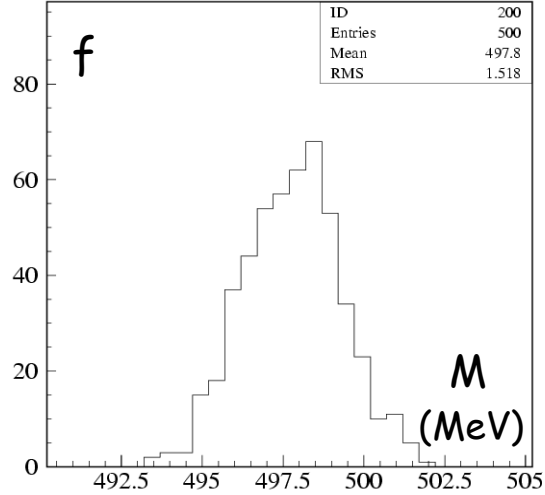
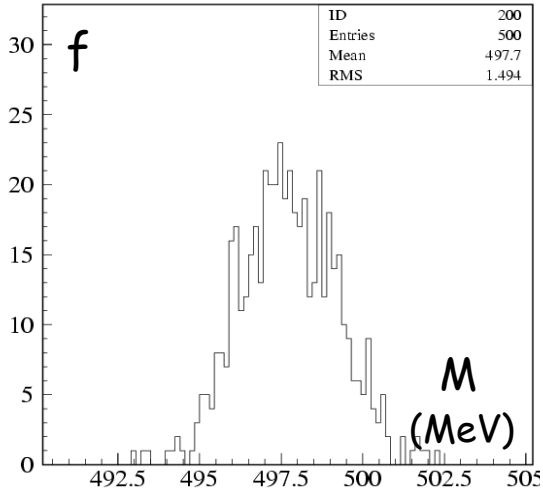
• Sostanza radioattiva

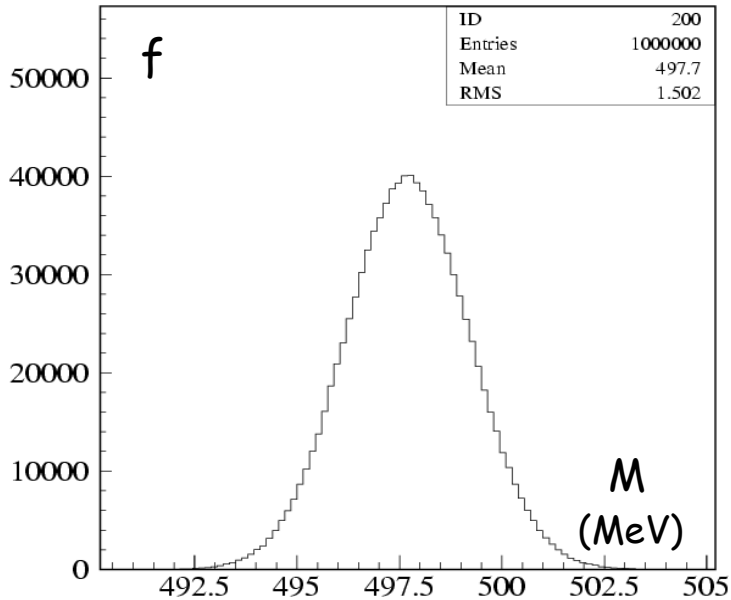
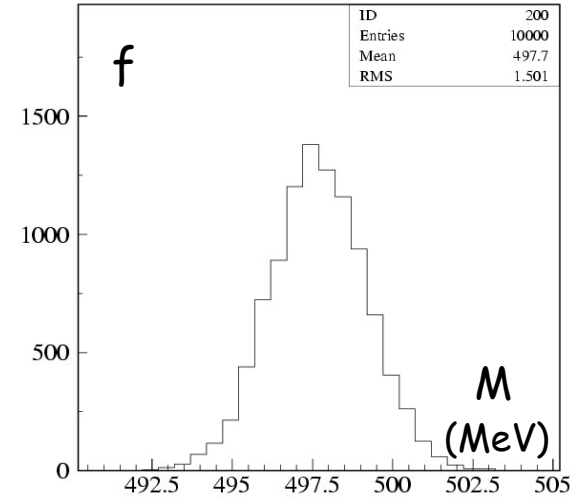
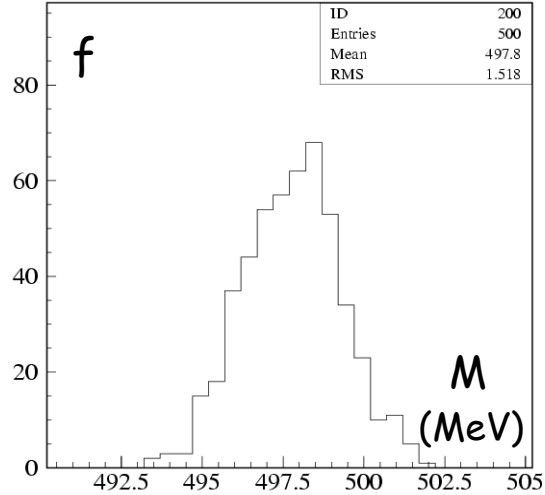
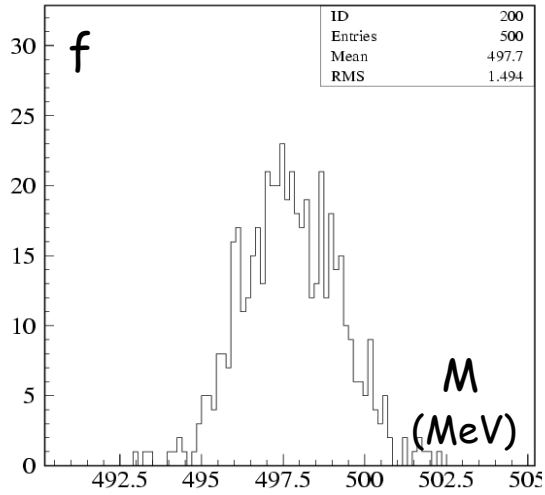
Se $p=1.5 \times 10^{-8}/\text{s}$ e $N=10^9$:
 $\rightarrow m=6.7/\text{s}; \sigma =2.6/\text{s}$

• Entries/bin

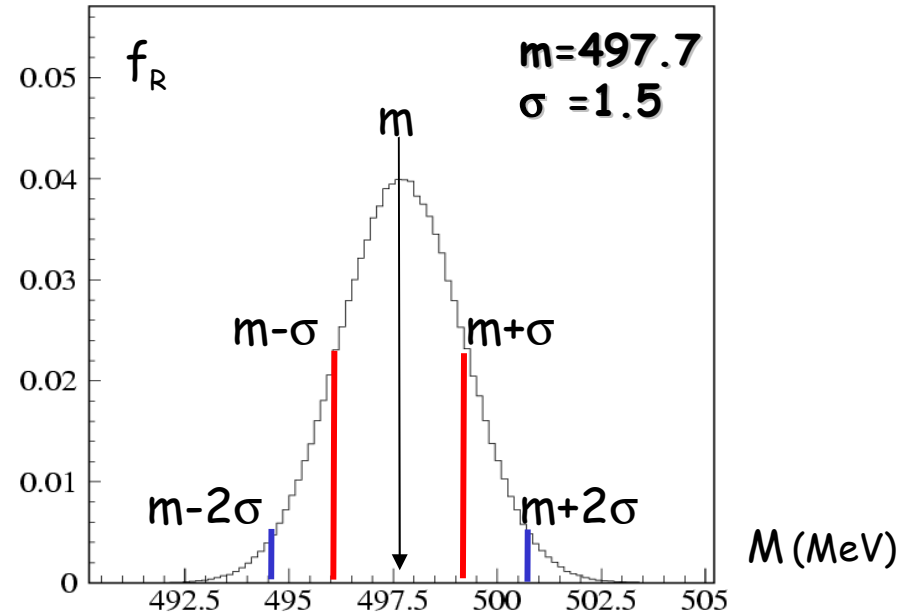
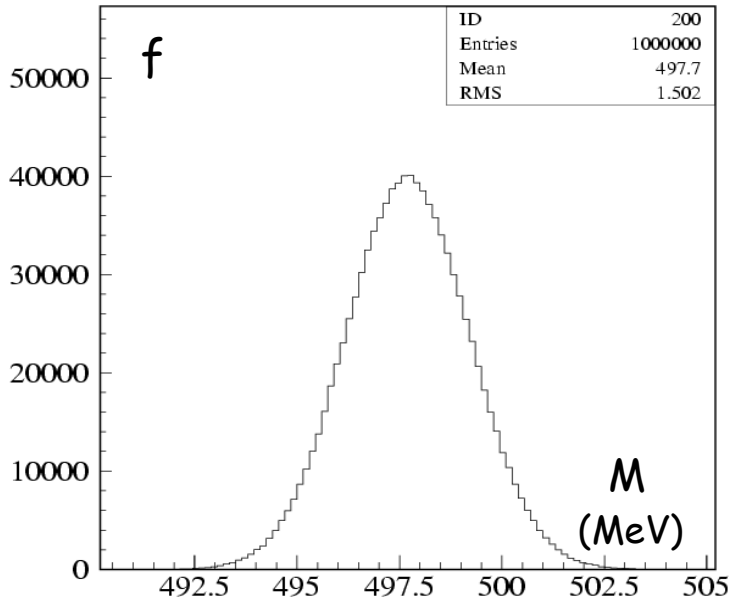
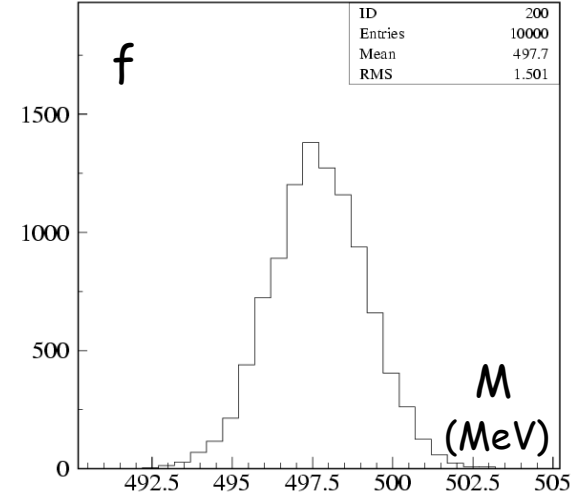
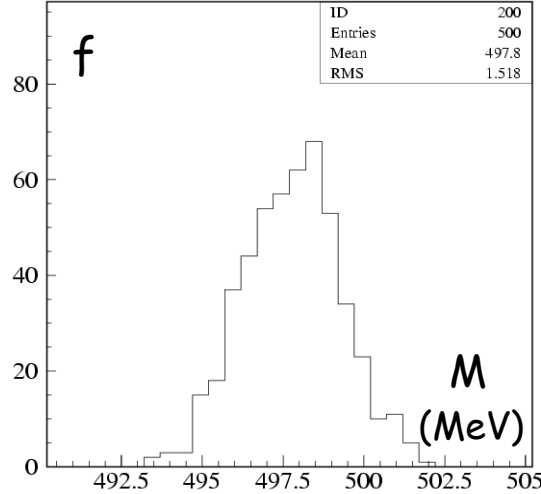
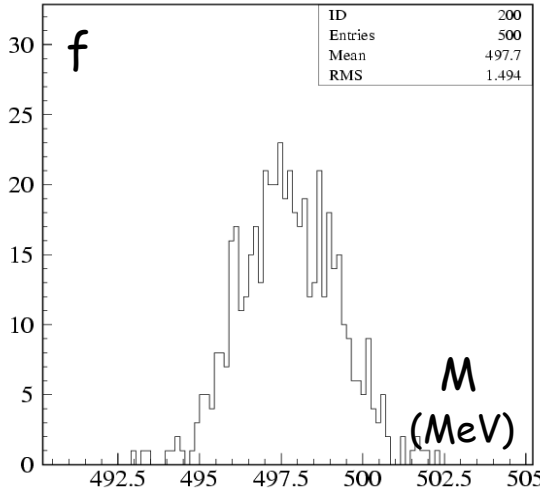
Es.: misura massa K_L (go back)

fdd gaussiana

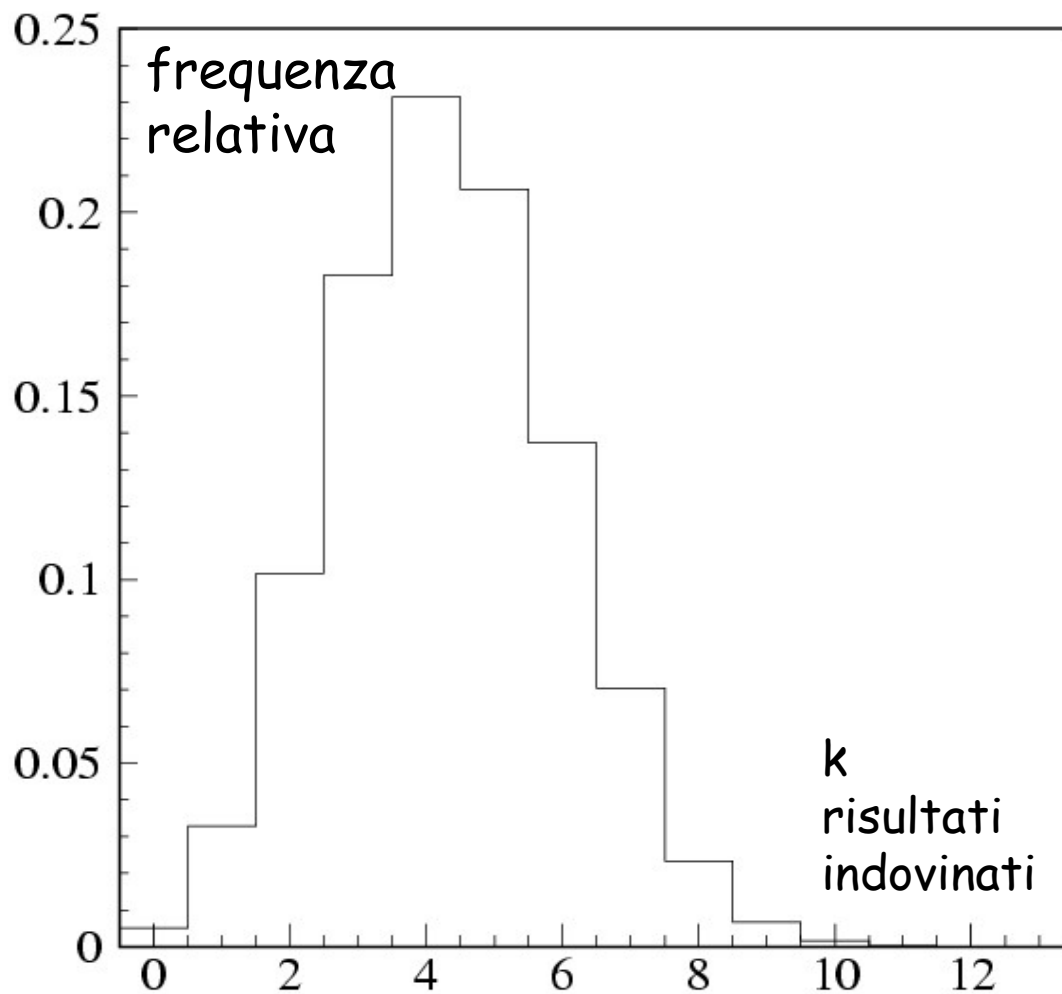




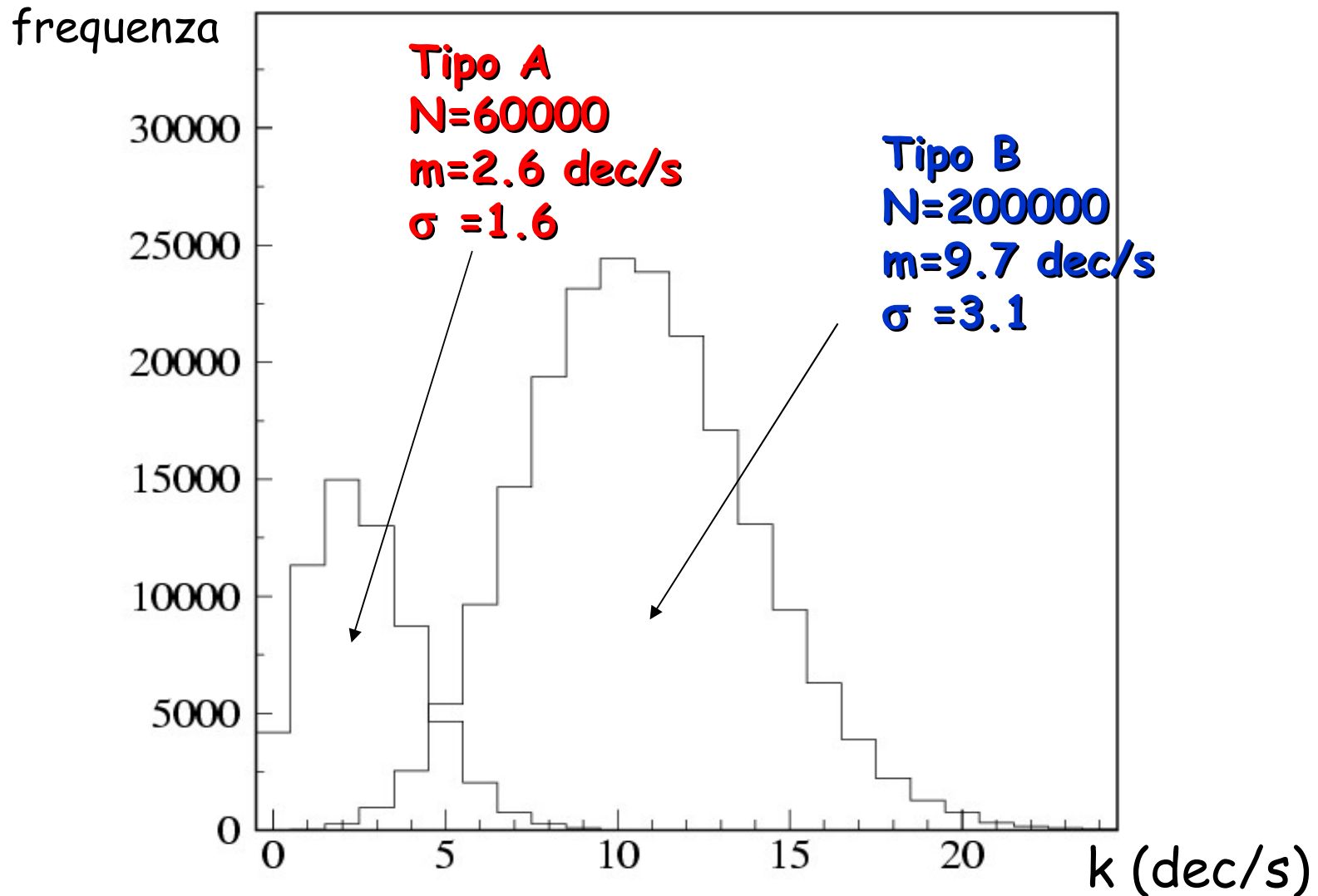
fdd gaussiana



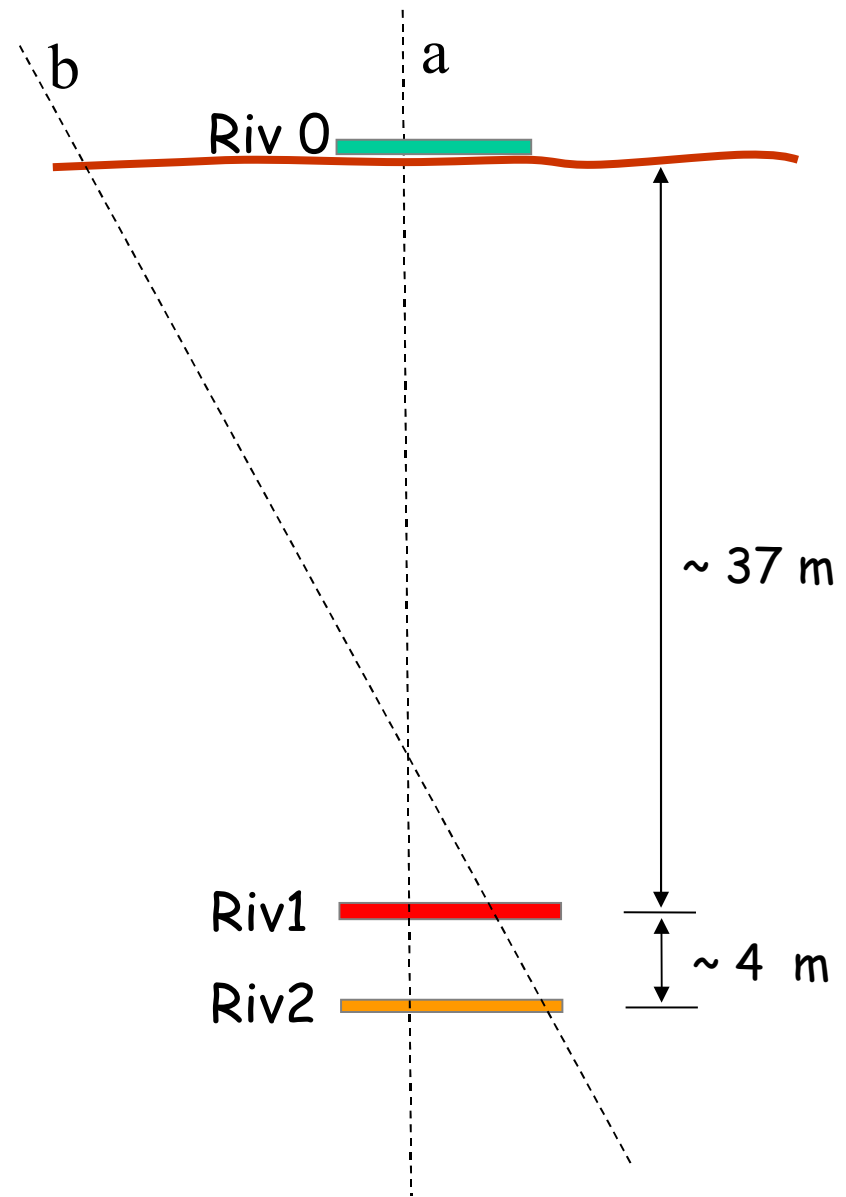
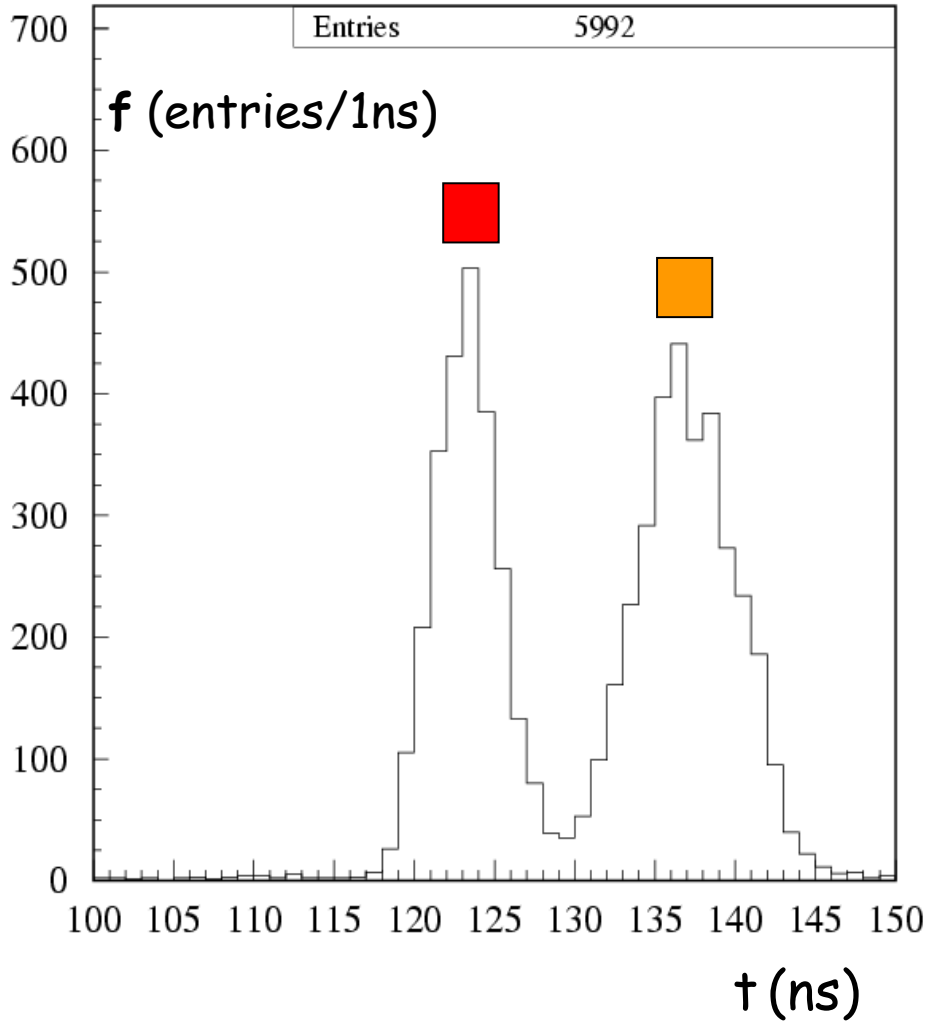
fdd binomiale



fdd poissoniana



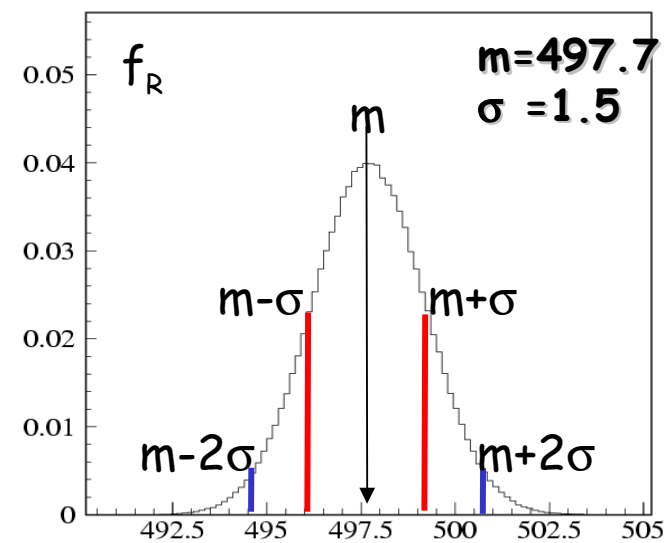
Misura intervallo temporale ...



Le FDD

VA : gaussiana
FDD: gaussiana o
normale

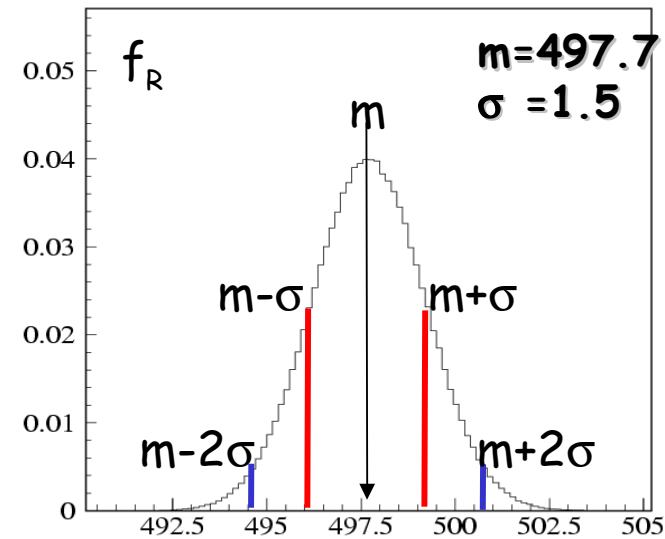
$$f(x; \underline{m}, \sigma) = \frac{1}{2\pi\sqrt{\sigma}} e^{-\frac{(m-x)^2}{2\sigma^2}}$$



Le FDD

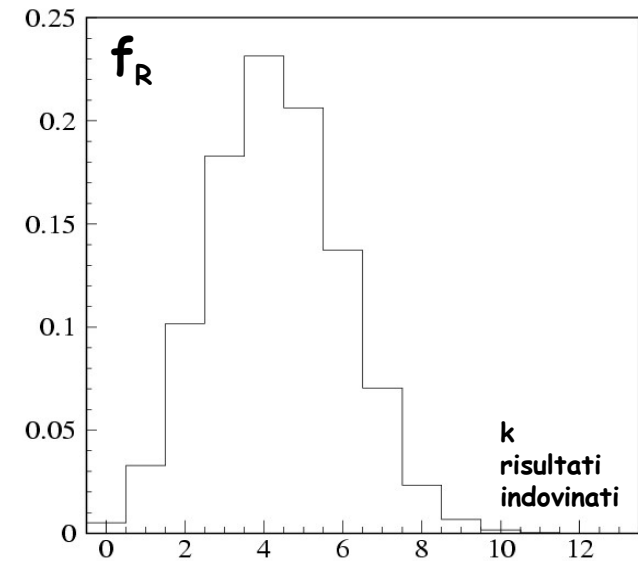
VA : gaussiana
FDD: gaussiana o normale

$$f(x; \underline{m}, \sigma) = \frac{1}{2\pi\sqrt{\sigma}} e^{-\frac{(m-x)^2}{2\sigma^2}}$$



VA : binomiale
FDD: binomiale

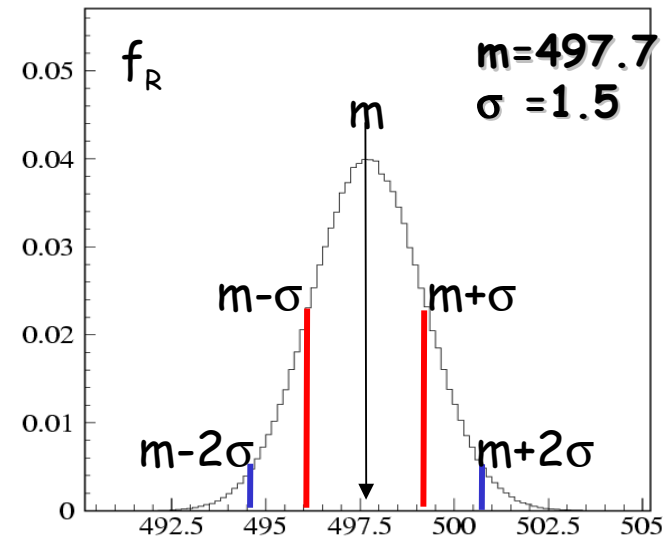
$$P(k; \underline{n}, p) = \binom{n}{k} p^k (1-p)^{n-k}$$



Le FDD

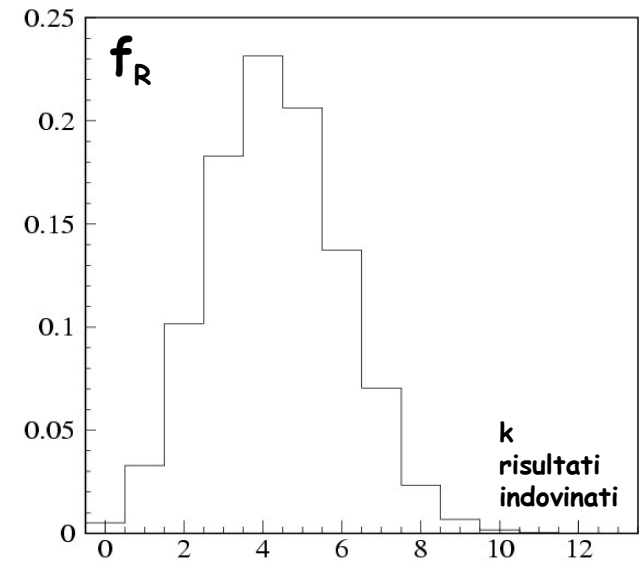
VA : gaussiana
FDD: gaussiana o normale

$$f(x; \underline{m}, \sigma) = \frac{1}{2\pi\sqrt{\sigma}} e^{-\frac{(m-x)^2}{2\sigma^2}}$$



VA : binomiale
FDD: binomiale

$$P(k; \underline{n}, p) = \binom{n}{k} p^k (1-p)^{n-k}$$



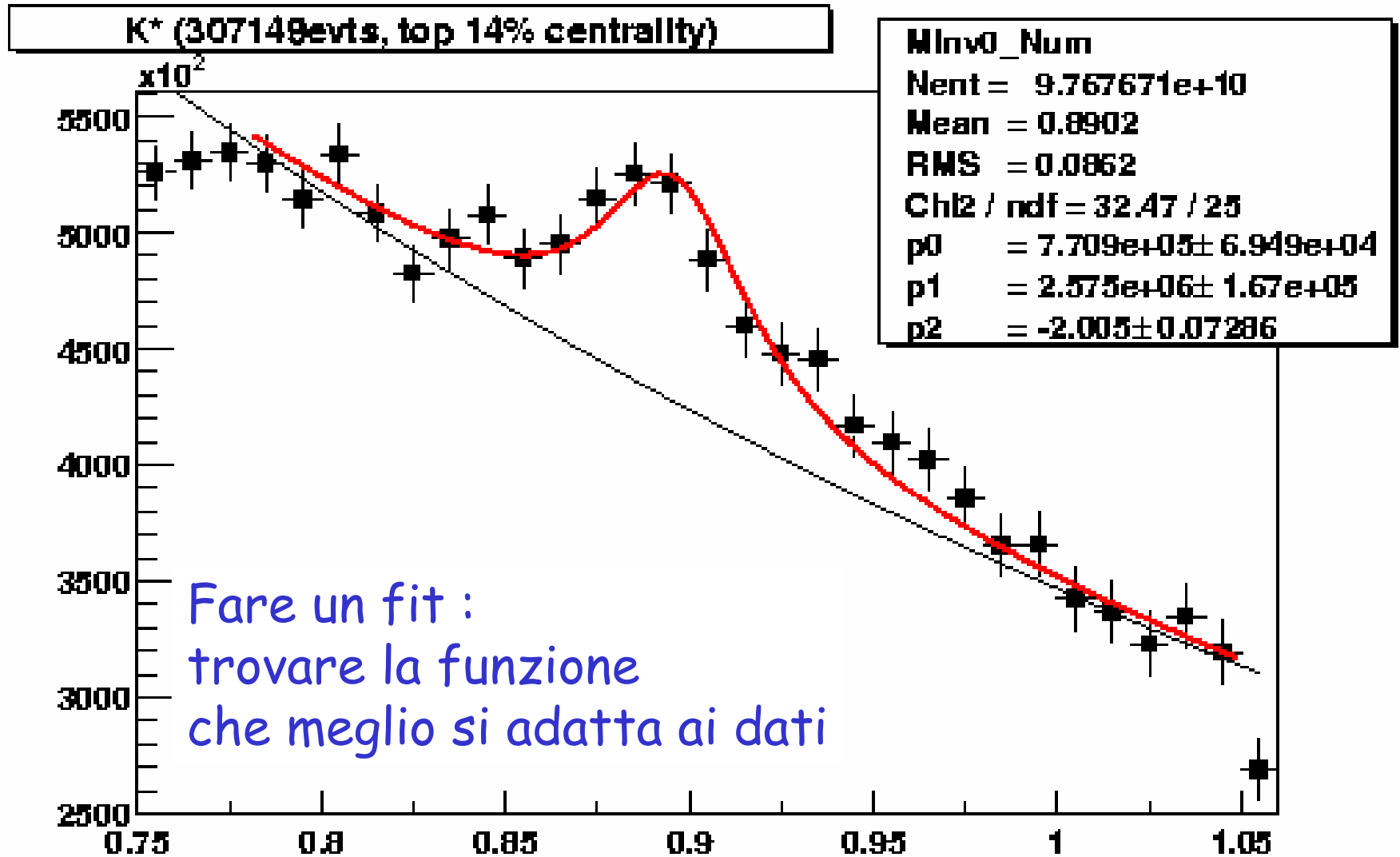
VA : poissoniana
FDD: poissoniana

$$P(k; \underline{m}) = \frac{m^k e^{-m}}{k!}$$

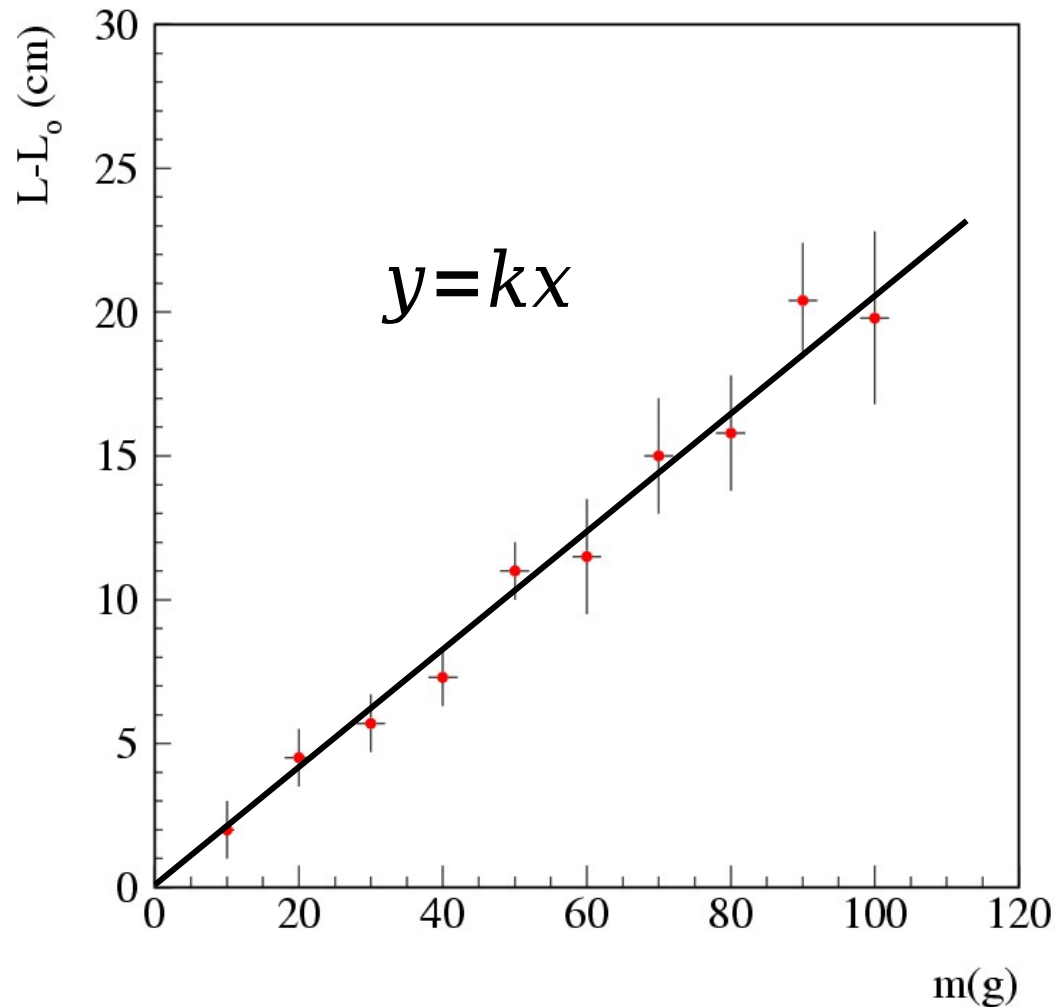
3

Curva di accostamento (Fit)

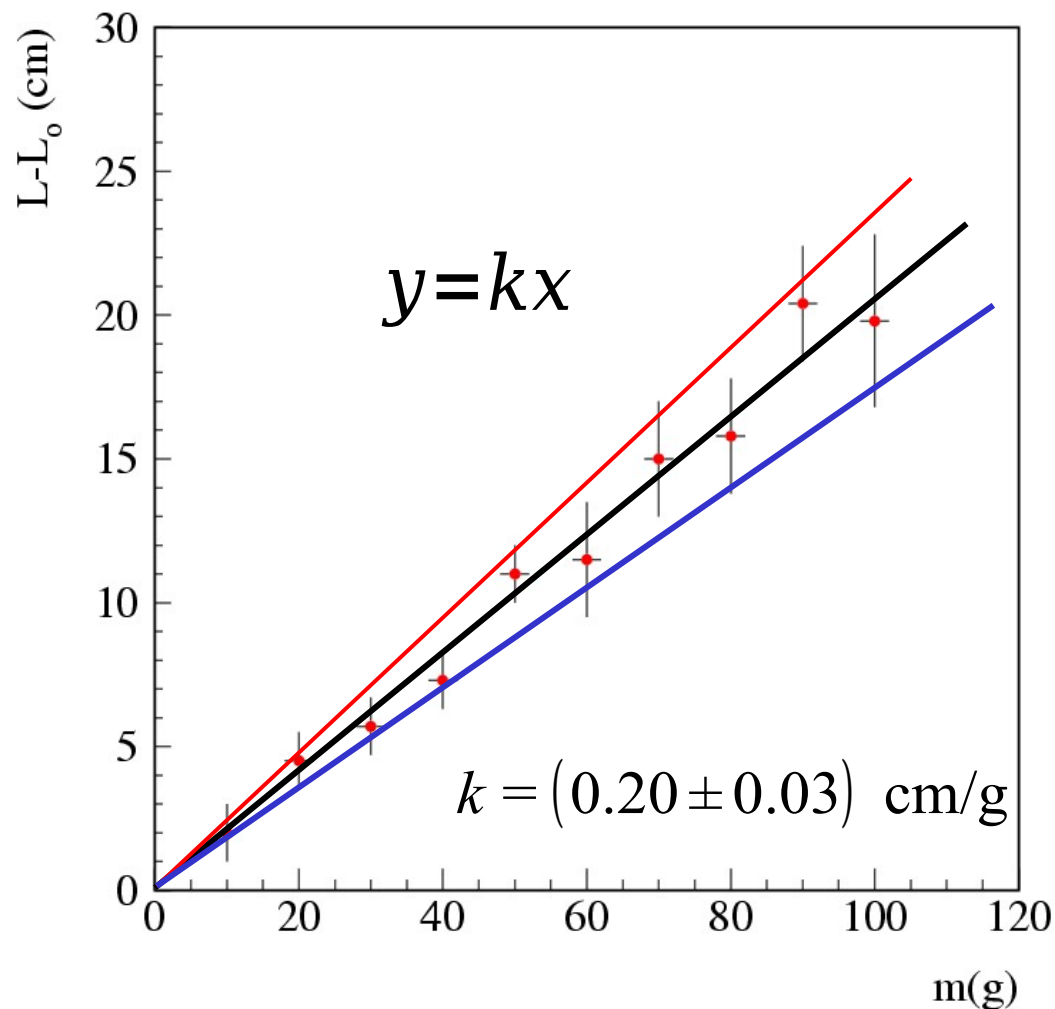
*relazione matematica=legge fisica=grafico :
i valori sperimentali si adattano ad esso ?*



Allungamento di una molla (I)

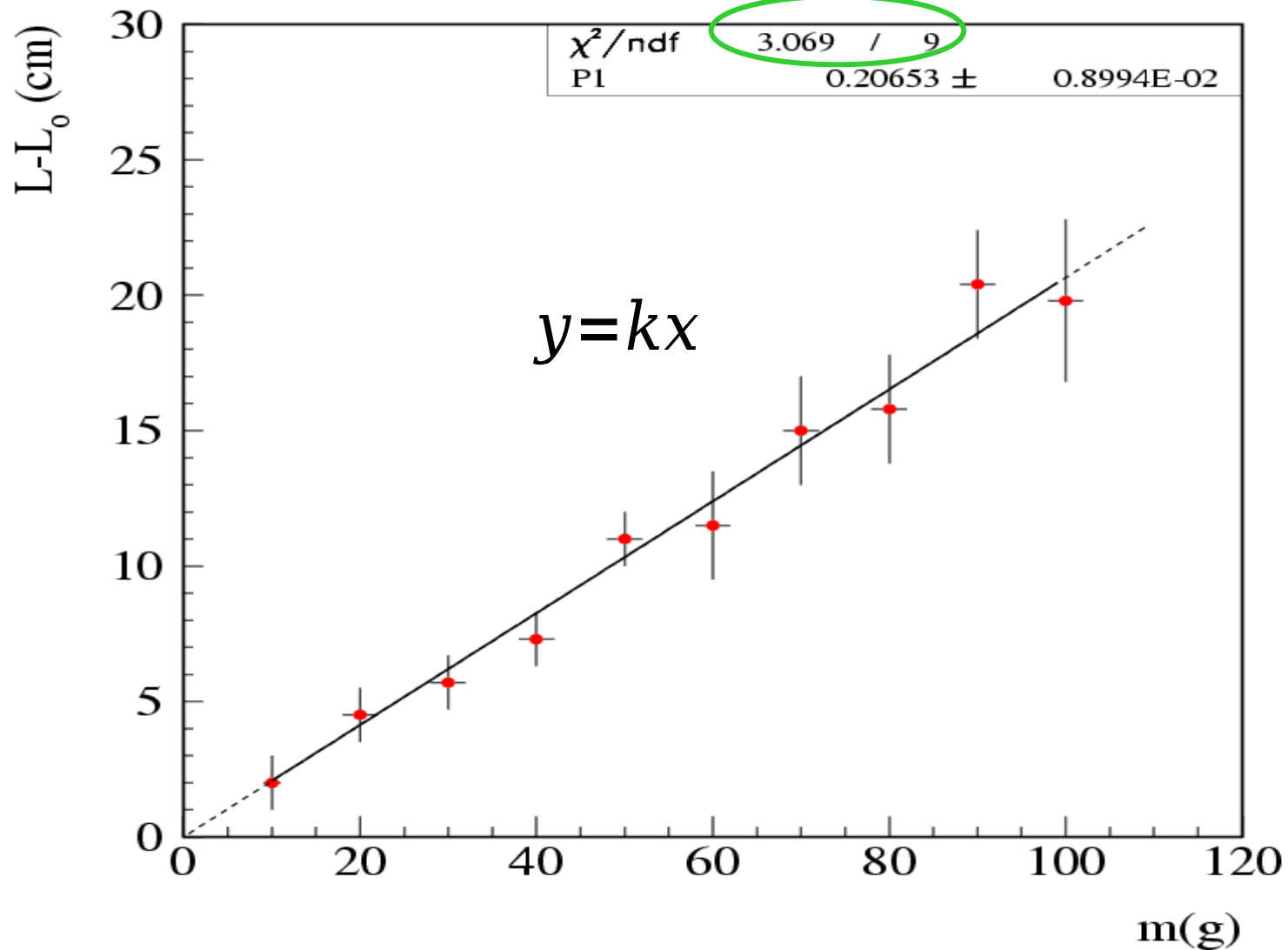


Allungamento di una molla (I)

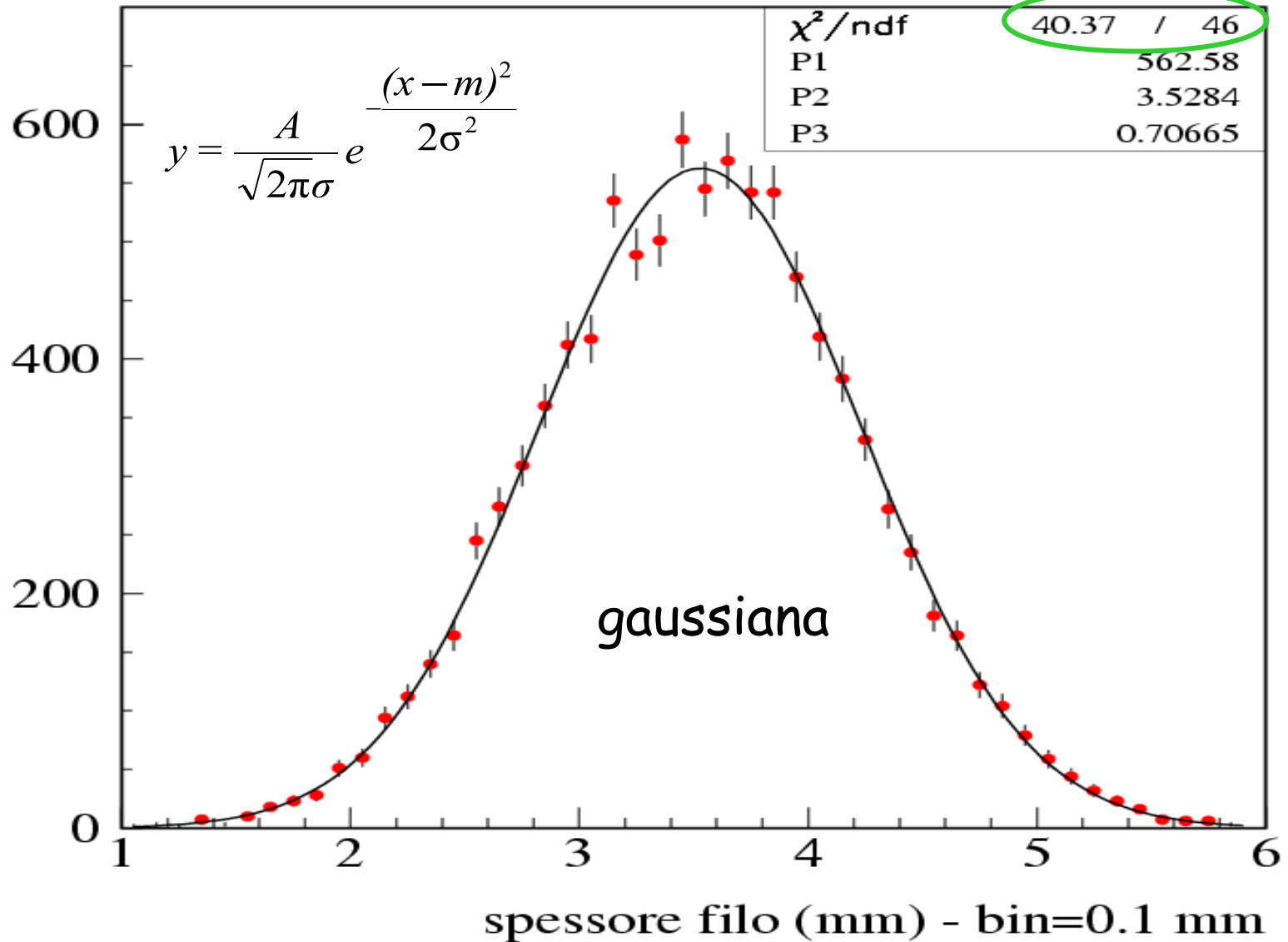


Ma esistono vari
programmini ...

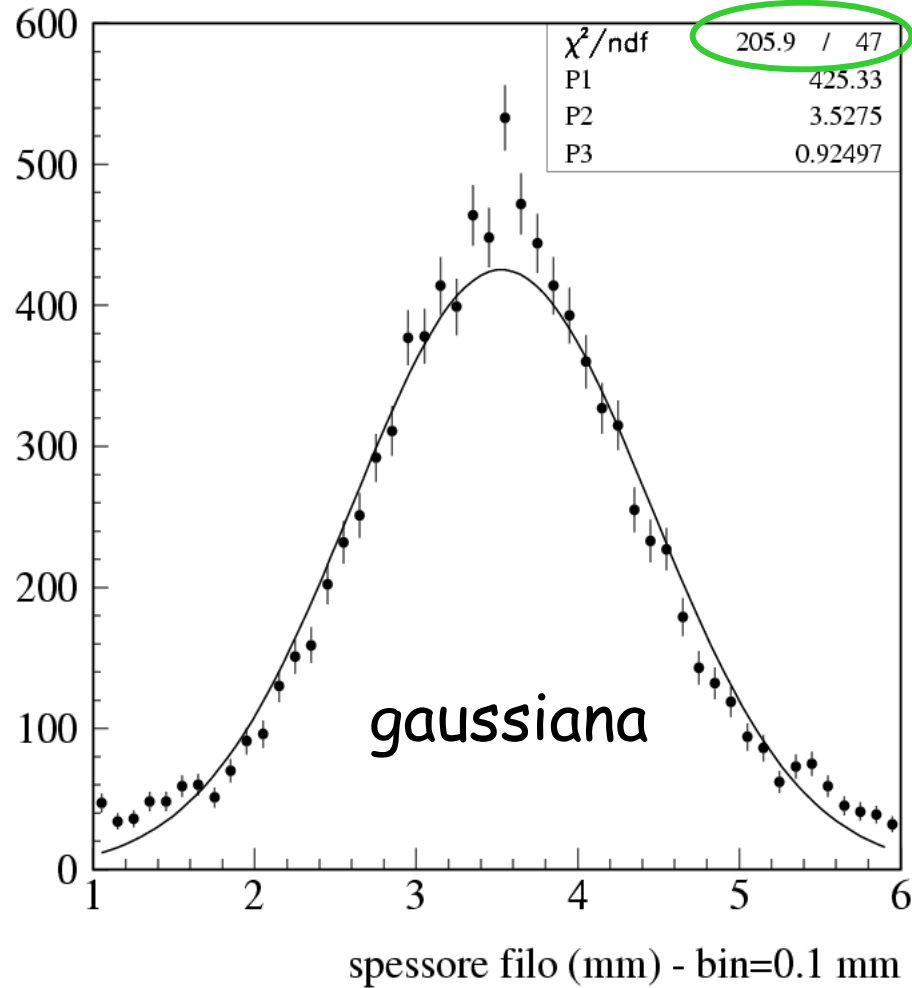
Allungamento di una molla (II)



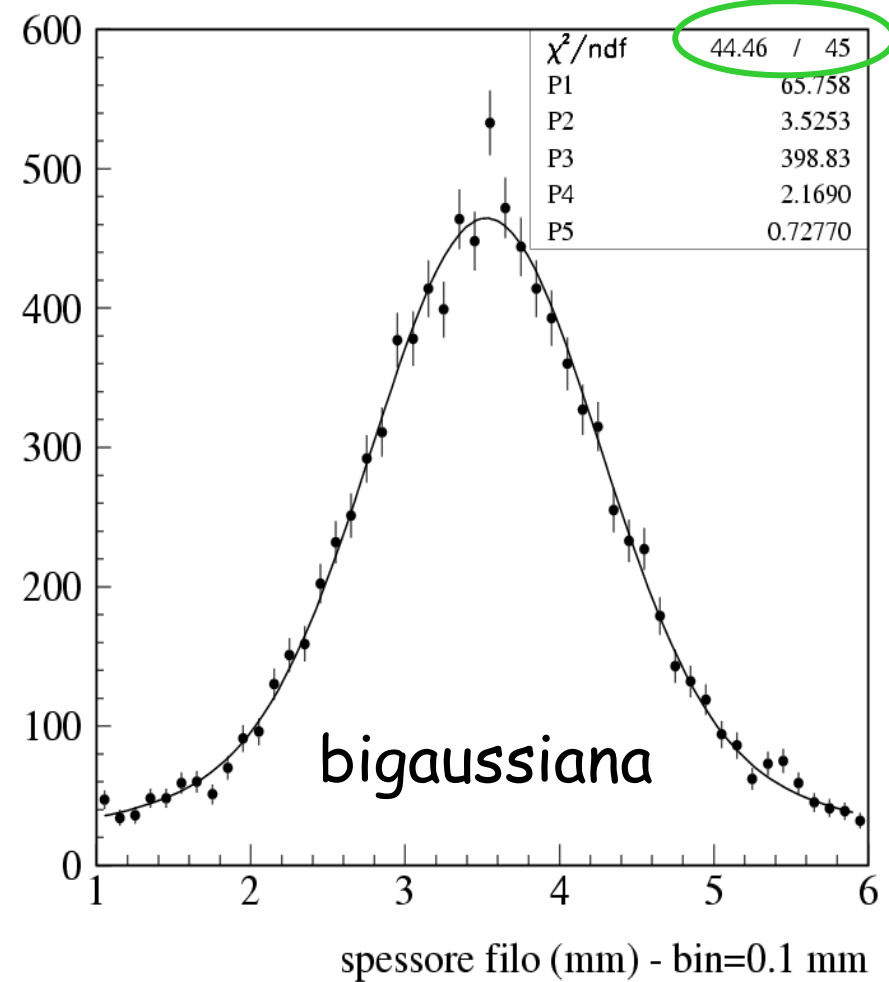
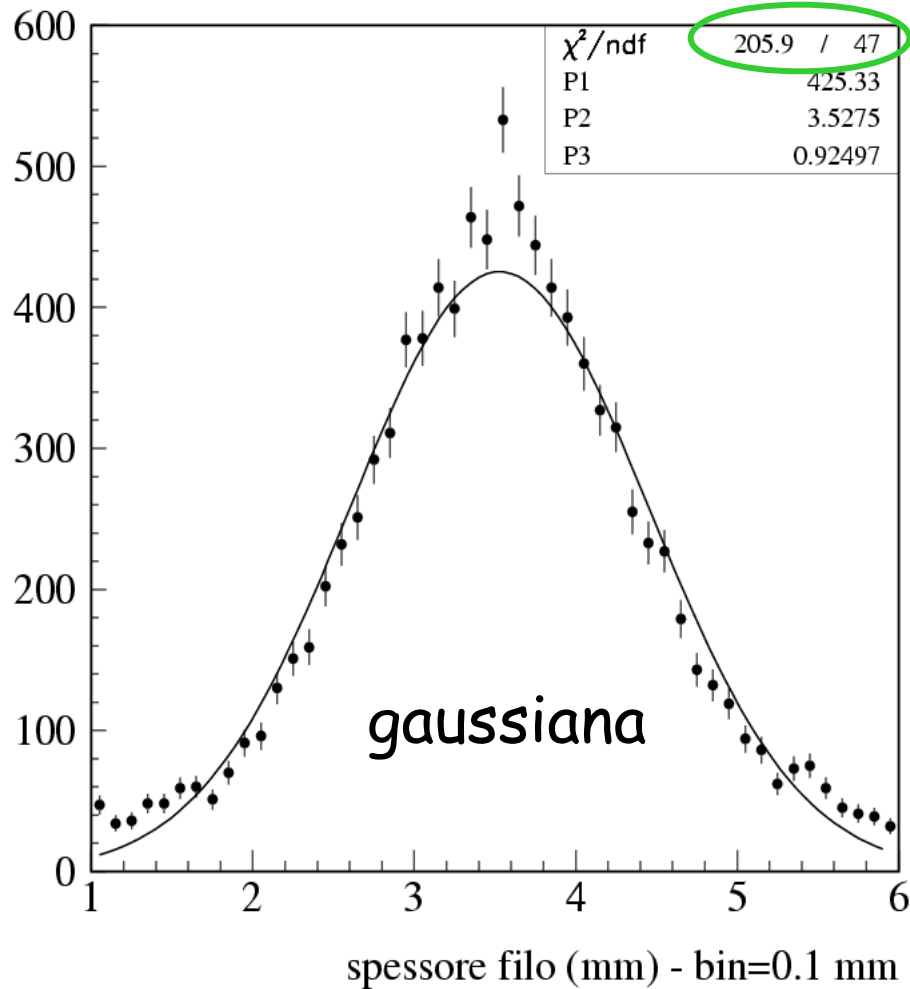
Spessore di un cavo elettrico (I)



Spessore di un cavo elettrico (II)

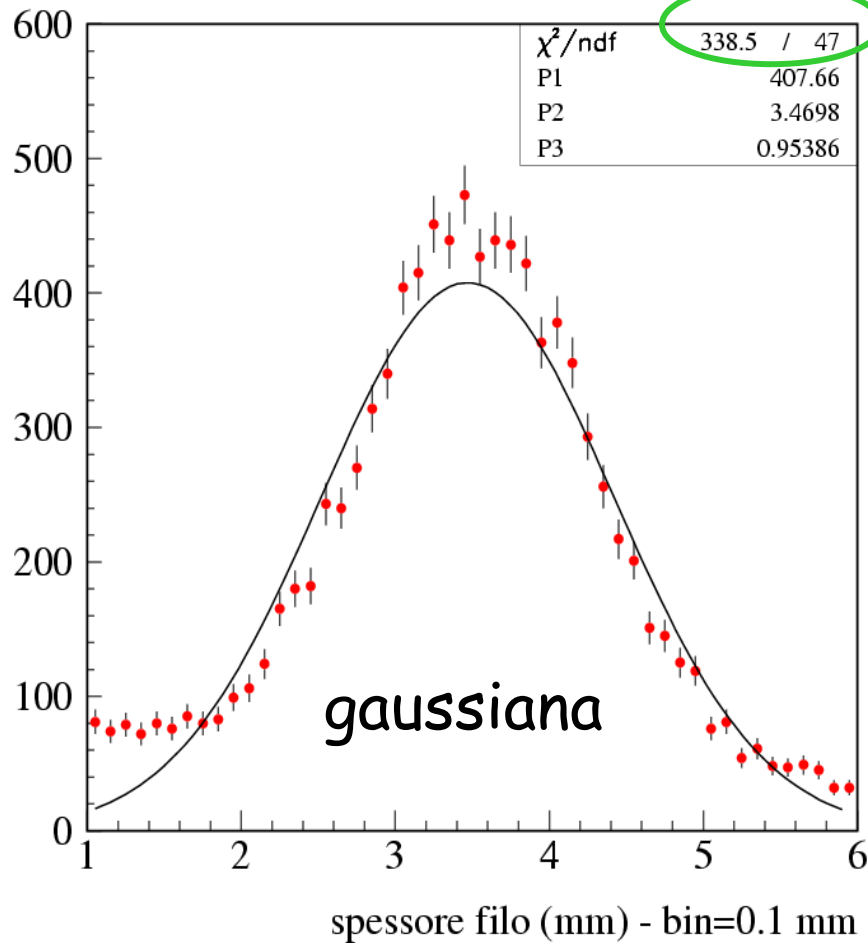


Spessore di un cavo elettrico (II)



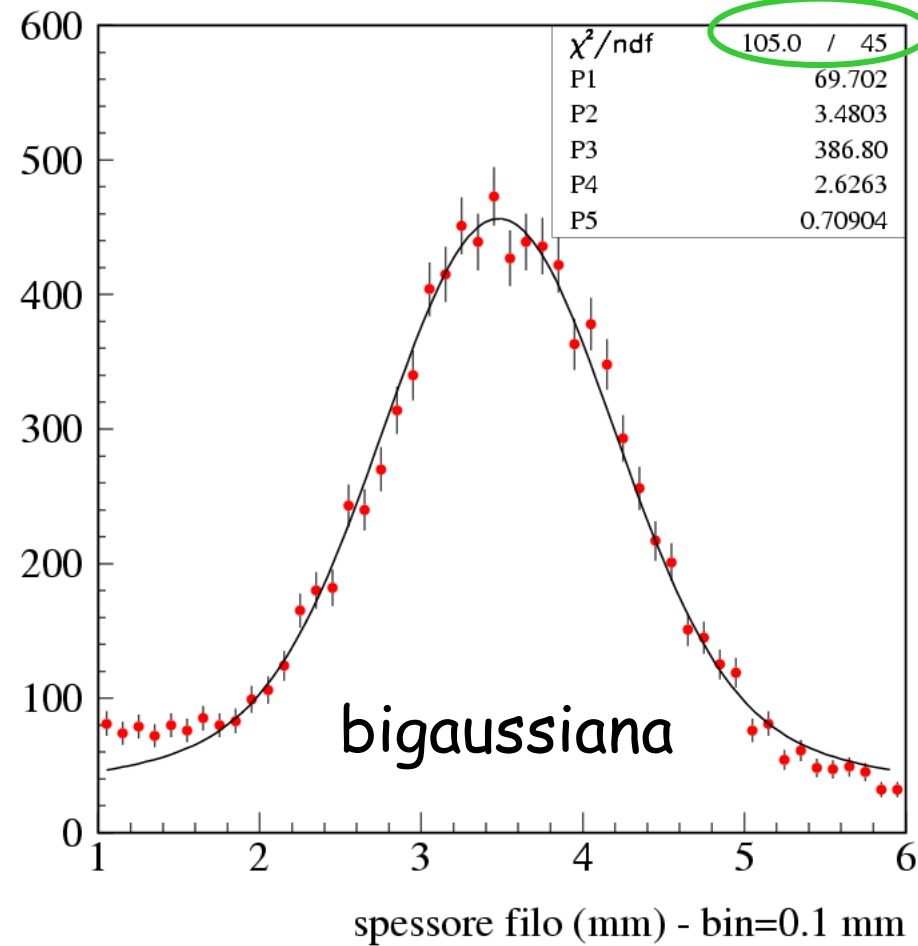
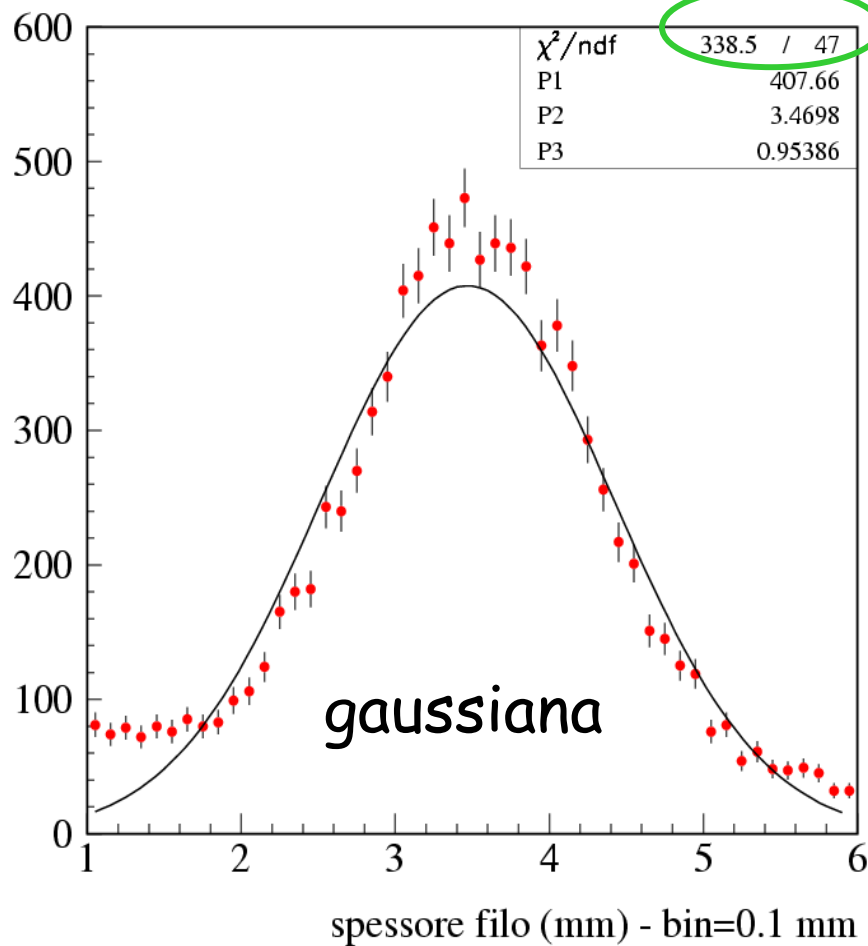
*Disturbo di tipo
non casuale, e dunque
non gaussiano, ne'
bigaussiano ...*

Spessore di un cavo elettrico (III)



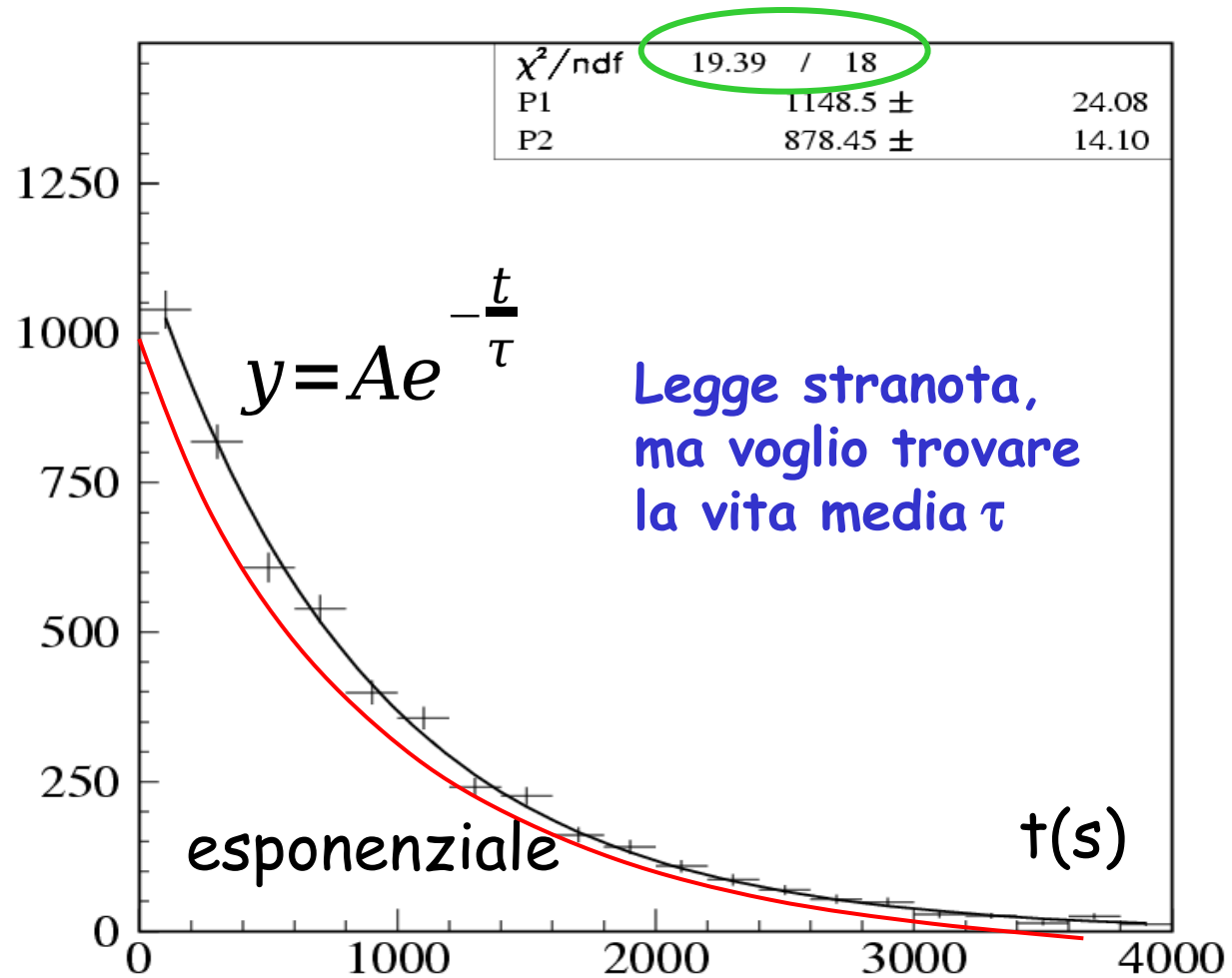
Disturbo di tipo non casuale, e dunque non gaussiano, ne' bigaussiano ...

Spessore di un cavo elettrico (III)



Un fit non e' fatto
sempre per verificare
l'adattamento, ma per
**trovare qualche
parametro ...**

Misura vita media



Quale e' il criterio per dire che un fit e' OK ?

- Se il fenomeno in studio e' ben noto, la funzione $y = f(x; \alpha, \beta)$ e' gia' decisa. Lo scopo del *fit* e' allora di determinare i valori dei parametri (α e β in questo caso) che corrispondono al miglior adattamento della curva ai dati sperimentali.

Quale e' il criterio per dire che un fit e' OK ?

- Se il fenomeno in studio e' ben noto, la funzione $y = f(x; \alpha, \beta)$ e' gia' decisa. Lo scopo del *fit* e' allora di determinare i valori dei parametri (α e β in questo caso) che corrispondono al miglior adattamento della curva ai dati sperimentali.
- I valori che corrispondono al miglior adattamento sono quelli che rendono minima la quantita' seguente :

$$\frac{\chi^2}{N-2} = \frac{\sum_{i=1}^N \left(\frac{y_i - f(x_i; \alpha, \beta)}{\sigma_i} \right)^2}{N-2}$$

Quale e' il criterio per dire che un fit e' OK ?

- Se il fenomeno in studio e' ben noto, la funzione $y = f(x; \alpha, \beta)$ e' gia' decisa. Lo scopo del *fit* e' allora di determinare i valori dei parametri (α e β in questo caso) che corrispondono al miglior adattamento della curva ai dati sperimentali.
- I valori che corrispondono al miglior adattamento sono quelli che rendono minima la quantita' seguente :

valore sperimentale

valore teorico

Van der Waals

$$\frac{\chi^2}{N-2} = \frac{\sum_{i=1}^N \left(\frac{y_i - f(x_i; \alpha, \beta)}{\sigma_i} \right)^2}{N-2}$$

$\sim 1 \rightarrow \text{O.K. !}$

$> 1 \rightarrow \text{K.O. !}$

4

La propagazione degli errori

*Misure indirette,
ovvero grandezze
calcolate ...*

Le misure indirette (I)

$$V = V_2 - V_1$$

$$F = G \frac{Mm}{r^2}$$

*Misure indirette,
ovvero grandezze
calcolate ...*

Le misure indirette (I)

$$V = V_2 - V_1$$

$$F = G \frac{Mm}{r^2}$$

visione pessimistica :

$$\Delta V = \Delta V_2 + \Delta V_1$$
$$0,2 + 0,2 = 0,4$$

$$\frac{\Delta F}{F} = \frac{\Delta G}{G} + \frac{\Delta M}{M} + \frac{\Delta m}{m} + 2 \frac{\Delta r}{r}$$

Misure indirette,
ovvero grandezze
calcolate ...

Le misure indirette (I)

$$V = V_2 - V_1$$

$$F = G \frac{Mm}{r^2}$$

visione pessimistica :

$$\Delta V = \Delta V_2 + \Delta V_1$$
$$0,2 + 0,2 = 0,4$$

$$\frac{\Delta F}{F} = \frac{\Delta G}{G} + \frac{\Delta M}{M} + \frac{\Delta m}{m} + 2 \frac{\Delta r}{r}$$

visione realistica :

$$\Delta V = \sqrt{\Delta V_1^2 + \Delta V_2^2}$$
$$\sqrt{0,2^2 + 0,2^2} = 0,28$$

$$\left(\frac{\Delta F}{F} \right) = \sqrt{\left(\frac{\Delta G}{G} \right)^2 + \left(\frac{\Delta M}{M} \right)^2 + \left(\frac{\Delta m}{m} \right)^2 + \left(2 \frac{\Delta r}{r} \right)^2}$$

$$\sqrt{a^2 + b^2} = a \oplus b$$

Le misure indirette (II)

1) $i = Q/t$

corrente elettrica $\frac{\Delta i}{i} = \frac{\Delta Q}{Q} \oplus \frac{\Delta t}{t}$

2) $K = \frac{1}{2} mv^2$

energia cinetica $\frac{\Delta K}{K} = \frac{\Delta m}{m} \oplus 2 \frac{\Delta v}{v}$

3) $m = m_1 + m_2 + m_3$

massa totale $\Delta m = \Delta m_1 \oplus \Delta m_2 \oplus \Delta m_3$

4) $A = \pi \cdot r^2$
cerchio

area di un $\frac{\Delta A}{A} = \frac{\Delta \pi}{\pi} \oplus 2 \frac{\Delta r}{r}$

$\Delta p = \Delta p_1 \oplus \Delta p_2$

5) $p = p_1 + p_2$

pressione totale $\frac{\Delta I}{I} = \frac{\Delta \sigma}{\sigma} \oplus \frac{\Delta A}{A} \oplus 4 \frac{\Delta T}{T}$

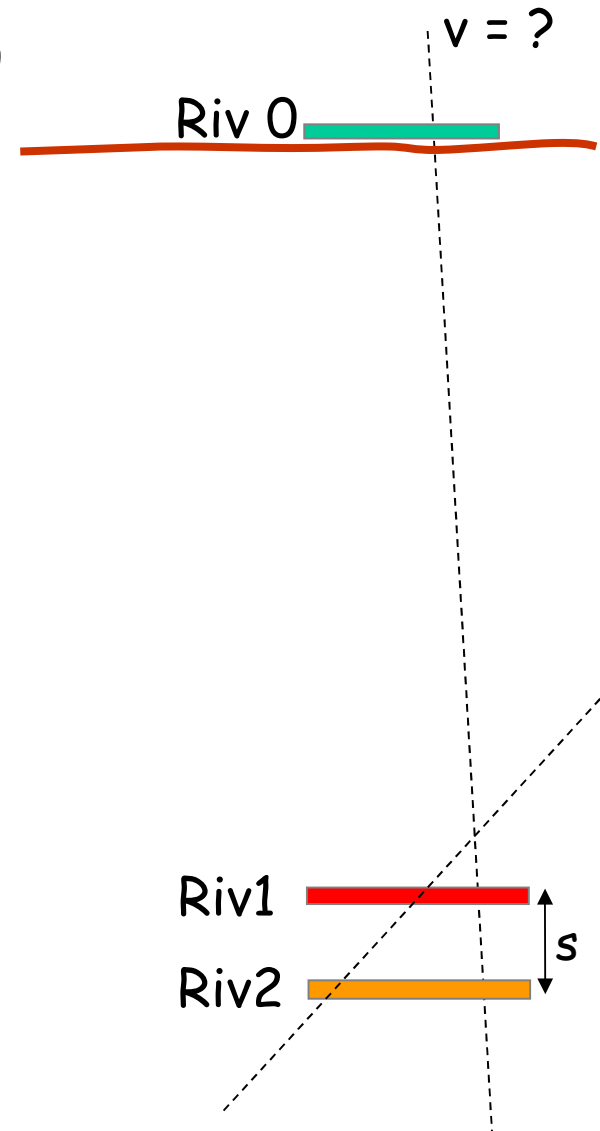
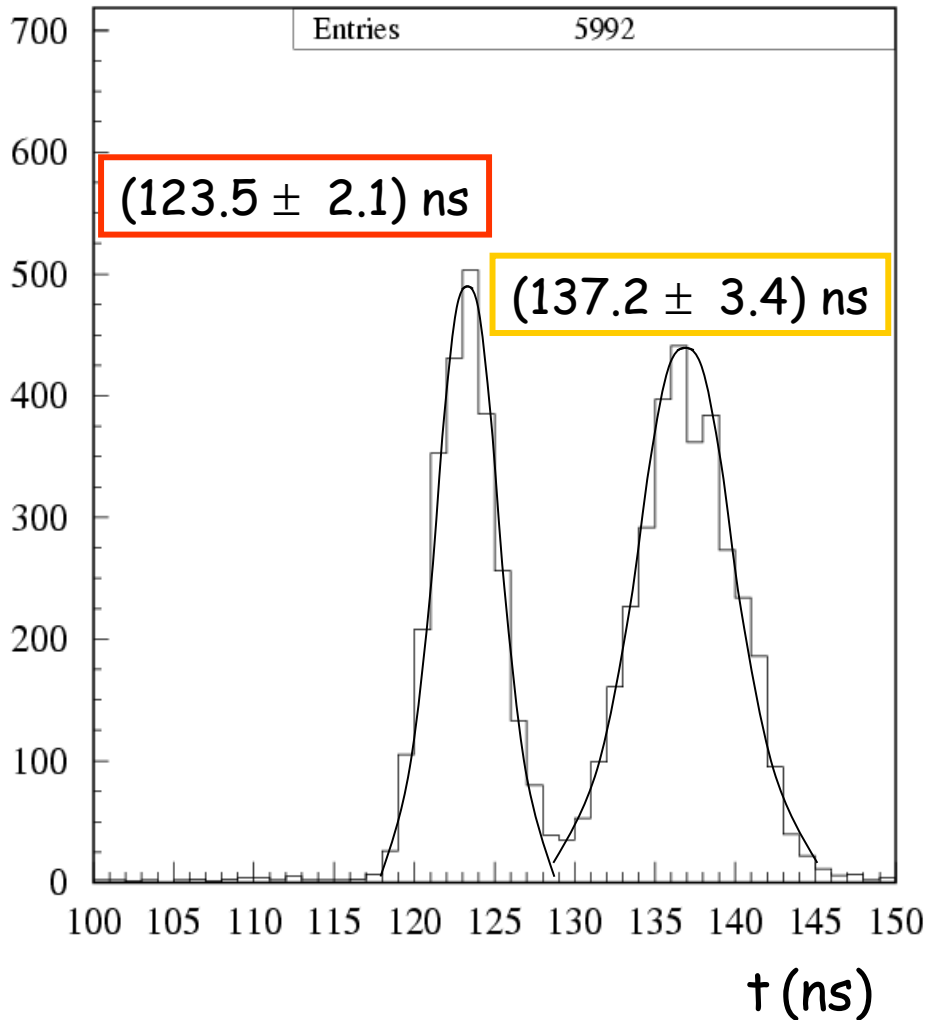
6) $I = \sigma \cdot A \cdot T^4$

potenza irradiata $\frac{\Delta Q}{Q} = \frac{\Delta k}{k} \oplus \frac{\Delta S}{S} \oplus \frac{\Delta T_2 \oplus \Delta T_1}{T_2 - T_1} \oplus \frac{\Delta d}{d}$

7) $Q = kS(T_2 - T_1)/d$

calore trasmesso

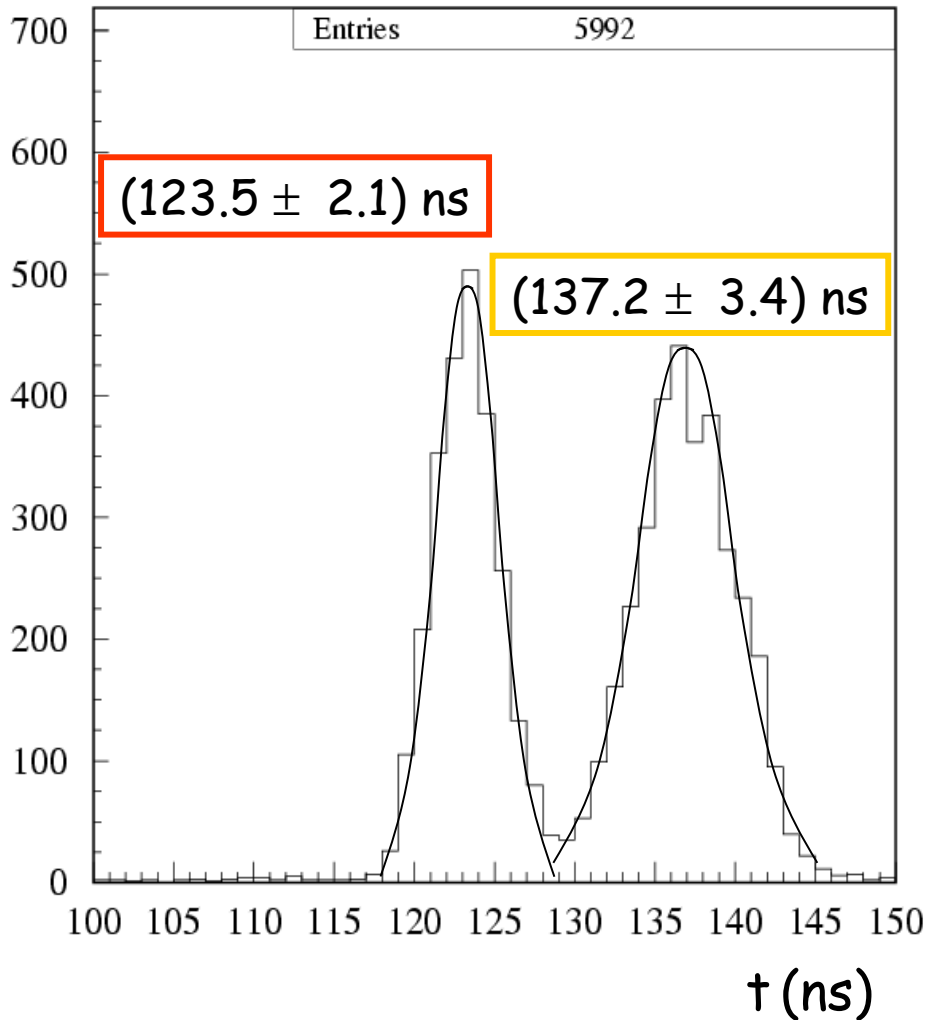
Esempio 1 (raggi cosmici)



Esempio 1 (raggi cosmici)

$v = ?$

Riv 0



$$t_{12} = \bar{t}_2 - \bar{t}_1 = 13.7 \text{ ns}$$

$$\Delta t_{12} = \Delta t_1 \oplus \Delta t_2 = 4.0 \text{ ns}$$

Riv1

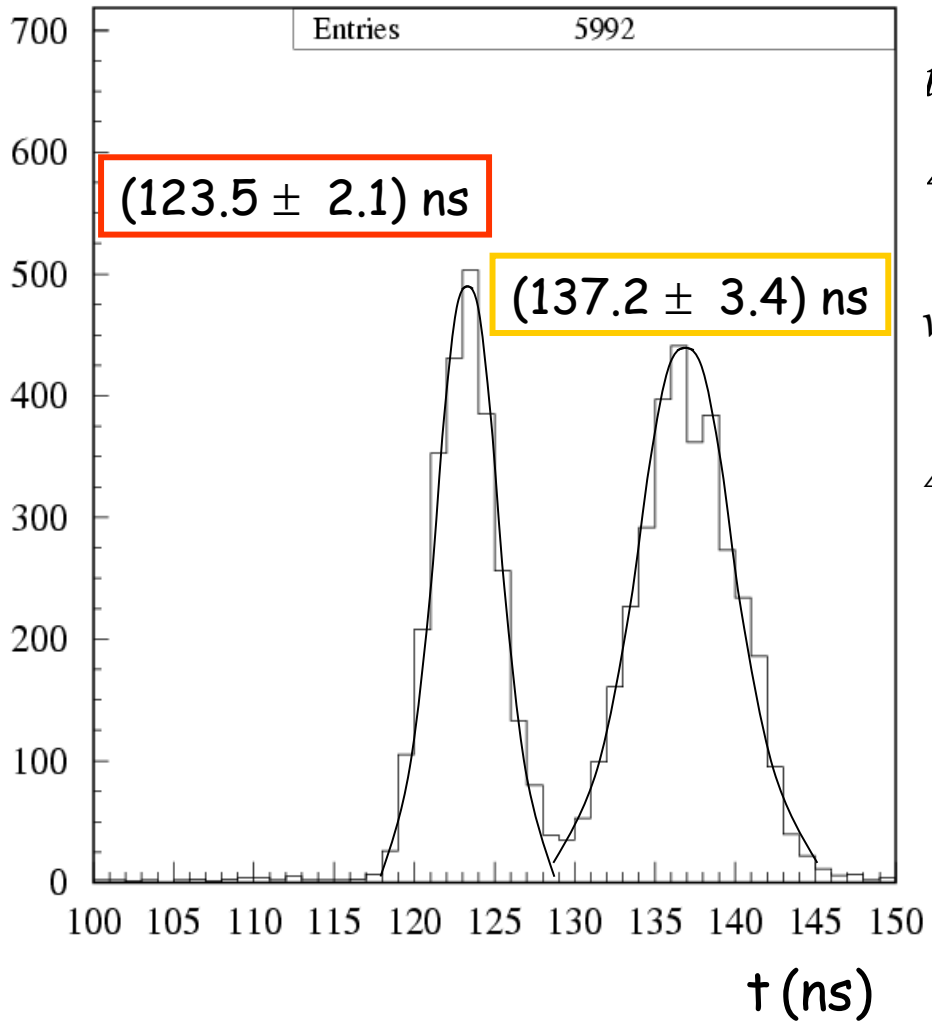
Riv2

s

Esempio 1 (raggi cosmici)

$v = ?$

Riv 0 



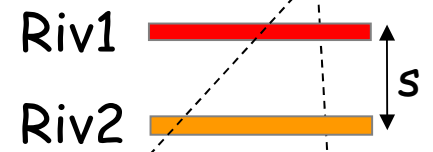
$$t_{12} = \bar{t}_2 - \bar{t}_1 = 13.7 \text{ ns}$$

$$\Delta t_{12} = \Delta t_1 \oplus \Delta t_2 = 4.0 \text{ ns}$$

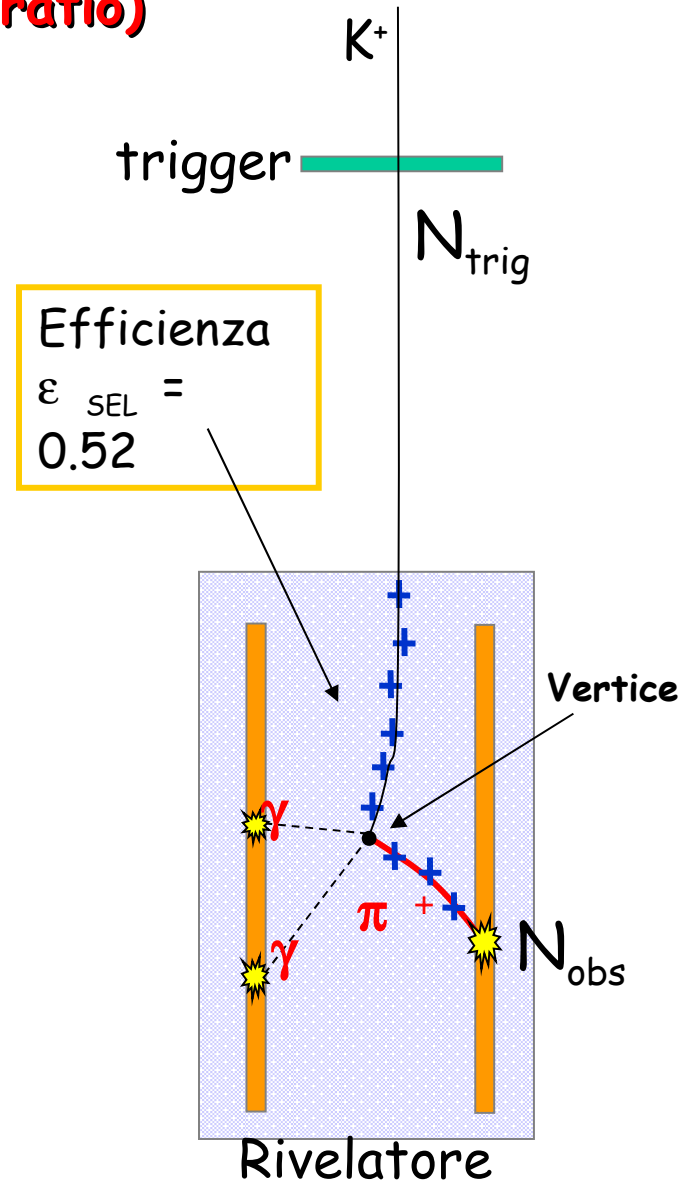
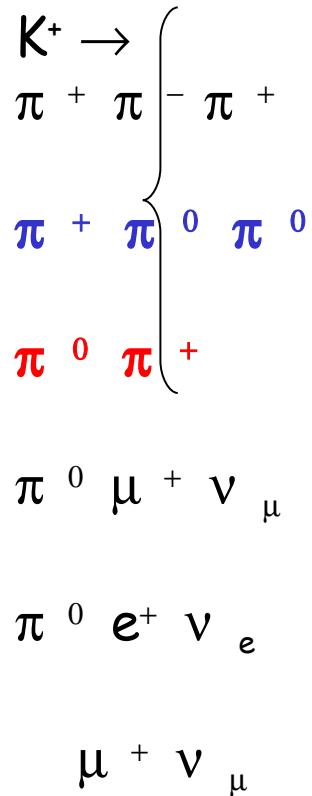
$$v = \frac{s}{t_{12}} = \frac{3.8 \text{ m}}{13.7 \times 10^{-9} \text{ s}} = 2.77 \times 10^8 \text{ m/s}$$

$$\Delta v = v \left(\frac{\Delta s}{s} \oplus \frac{\Delta t_{12}}{t_{12}} \right) = 0.83 \times 10^8 \text{ m/s}$$

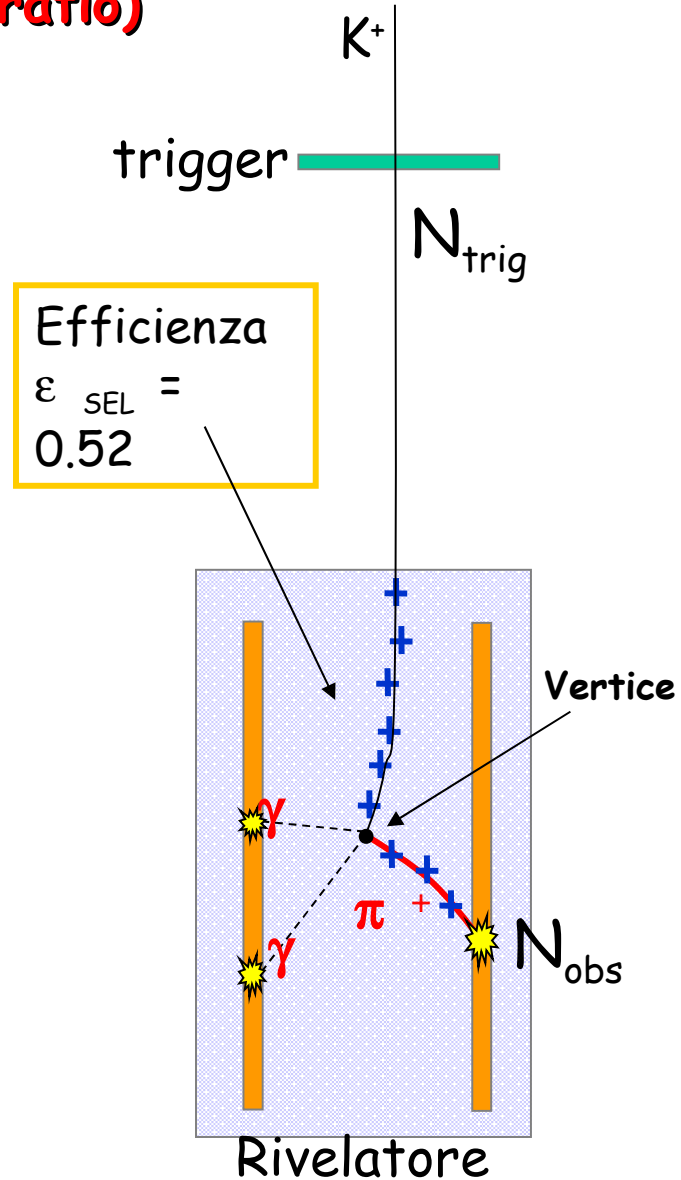
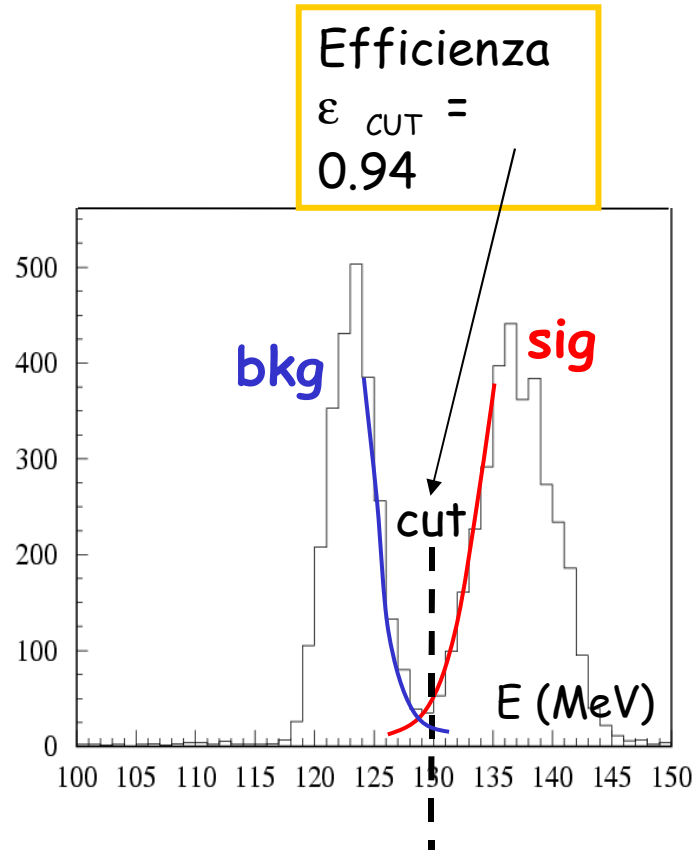
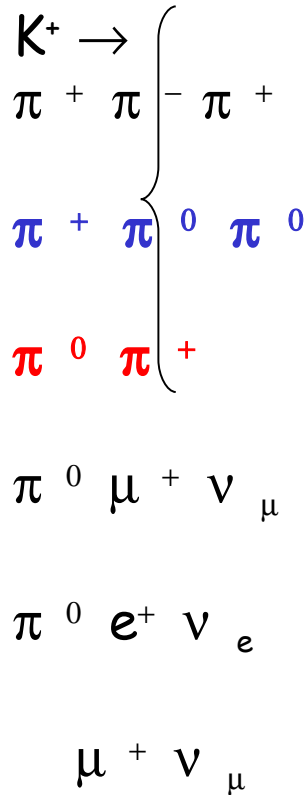
$\sim 2\%$ $\sim 30\%$



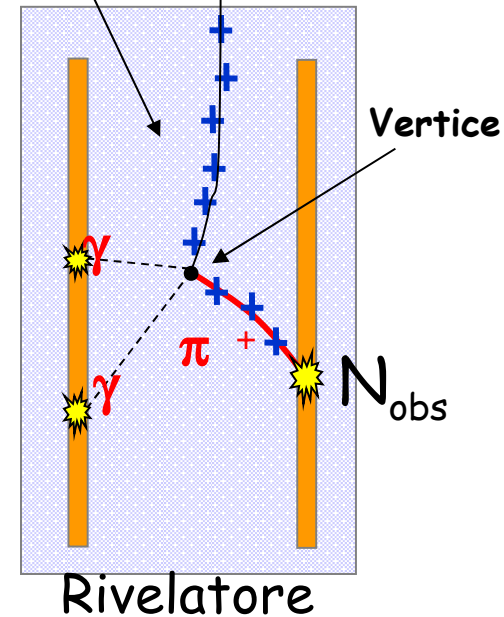
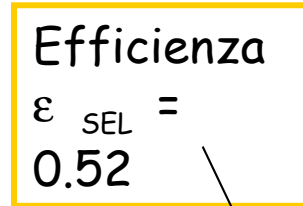
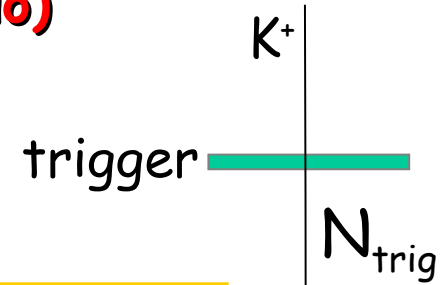
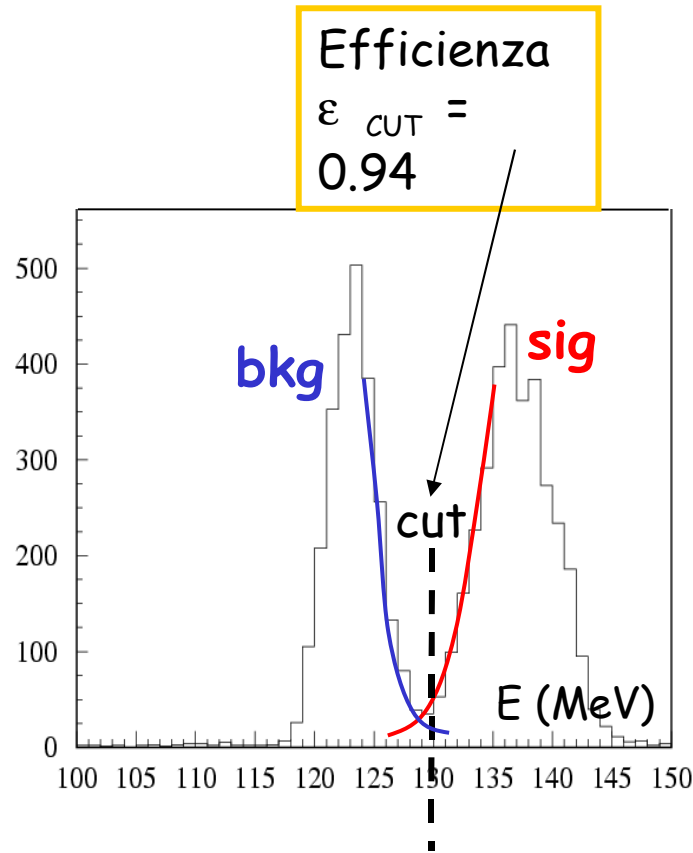
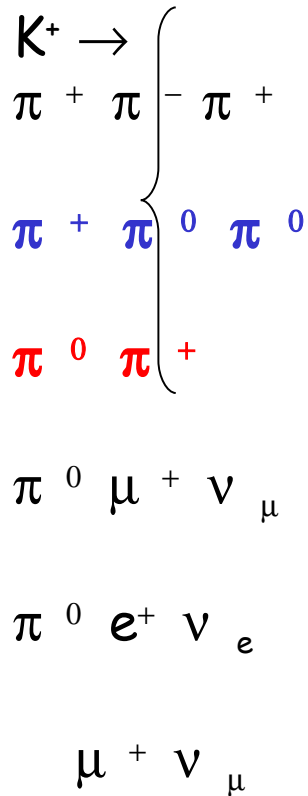
Esempio 2 (branching ratio)



Esempio 2 (branching ratio)



Esempio 2 (branching ratio)



$$BR(K^+ \rightarrow \pi^0 \pi^+) = \frac{N_{SIG}}{N_{trig}} = \frac{\epsilon_{SEL} \epsilon_{CUT}}{N_{trig}} = \frac{(N_{OBS} - N_{BKG})}{N_{trig} \cdot \epsilon_{SEL} \cdot \epsilon_{CUT}}$$

5

Combinazione di misure

Scrivere i risultati

- Ogni misura, normalmente, riporta separatamente due errori: **statistico** e **sistematico** :

$$\text{BR} (K^+ \rightarrow \pi^+ \pi^0) = 0.21 \pm 0.01_{\text{stat}} \pm 0.02_{\text{sist}}$$

- La precisione della misura in questo esempio sarà :
 $e_{\text{BR}} = \Delta_{\text{BR}} / \text{BR} = (0.01 \oplus 0.02) / 0.21 \sim 0.11$

Combinare insieme le misure

- Perché combinare insieme più misure ?
- Da più misure indipendenti del tipo $(x_i \pm \sigma_i)$ di una stessa grandezza, come si ricava il valore più attendibile ?

$$\bar{x} = \frac{\sum P_i \cdot x_i}{P_{tot}}$$
$$\sigma_{\bar{x}} = \frac{1}{\sqrt{P_{tot}}}$$

$\frac{1}{\sigma_i^2}$ ←

Combinare insieme le misure

- Perché combinare insieme più misure ?
- Da più misure indipendenti del tipo $(x_i \pm \sigma_i)$ di una stessa grandezza, come si ricava il valore più attendibile ?

$$\bar{x} = \frac{\sum p_i \cdot x_i}{P_{tot}} \qquad \sigma_{\bar{x}} = \frac{1}{\sqrt{P_{tot}}}$$

$\frac{1}{\sigma_i^2}$ ←

$$x_1 = (0.49 \pm 0.03) \rightarrow p_1 = 1111$$

$$x_2 = (0.47 \pm 0.01) \rightarrow p_2 = 10000$$

Combinare insieme le misure

- Perché combinare insieme più misure ?
- Da più misure indipendenti del tipo $(x_i \pm \sigma_i)$ di una stessa grandezza, come si ricava il valore più attendibile ?

$$\bar{x} = \frac{\sum p_i \cdot x_i}{P_{tot}} \qquad \sigma_{\bar{x}} = \frac{1}{\sqrt{P_{tot}}}$$

$\frac{1}{\sigma_i^2}$ ←

$$x_1 = (0.49 \pm 0.03) \rightarrow p_1 = 1111$$

$$x_2 = (0.47 \pm 0.01) \rightarrow p_2 = 10000$$

$$\bar{x} = \frac{1111 \times 0.49 + 10000 \times 0.47}{11111} = 0.472$$

$$\sigma(\bar{x}) = \frac{1}{\sqrt{11111}} = 0.009$$

$$x = (0.472 \pm 0.009)$$