

NUOVA PROCEDURA REGISTRAZIONE ANAGRAFICA IN GODIVA

Tutti gli ospiti devono essere registrati sul sistema anagrafico dell'INFN (Godiva) e avere un account attivo per il login sul [portale \(idp\)](#) INFN.

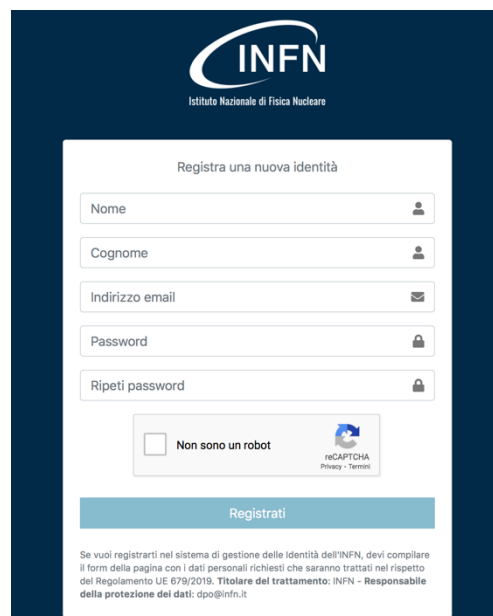
Se non si possiede già un account attivo, per registrarsi è necessario seguire TUTTE le indicazioni seguenti:

1. Accedere alla pagina INFN SignUp - <https://signup.app.infn.it>

inserire nome, cognome, la propria email

e creare una password.

Cliccare su “Registrati”.



The screenshot shows the INFN registration page. At the top is the INFN logo (Istituto Nazionale di Fisica Nucleare). Below it is a form titled "Registra una nuova identità". The form contains several input fields: "Nome", "Cognome", "Indirizzo email", "Password", and "Ripeti password". There is also a checkbox for "Non sono un robot" and a reCAPTCHA logo. A blue button labeled "Registrati" is at the bottom of the form. Below the button, there is a small disclaimer in Italian regarding data protection.



Il sistema invierà un messaggio di conferma all'email registrata.


Se non ricevete l'email, verificate che non sia nella cartella spam.

Seguire il link indicato nell'email che avete dato al momento della registrazione e confermare.

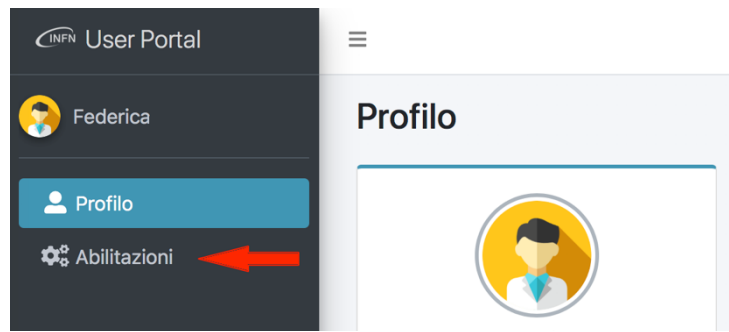
A questo punto il sistema vi rimanderà alla pagina seguente →

Cliccate su “Portale Utente” (vedi freccia rossa)

Inserite l'email e la password con le quali vi siete registrati e accedete al vostro profilo.



Cliccare su "Abilitazioni" (freccia rossa)



Richieste di abilitazione


Seleziona le richieste

Risorse IT 

Seleziona questa voce se vuoi essere autorizzato a utilizzare le risorse IT dell'INFN.

Rapporti fiscali

Seleziona questa voce se prevedi di dover avere rapporti economici con l'INFN (futura richiesta di associazione, ospitalità istituzionale, ecc.).

[Precedente](#)  [Passo successivo](#)

Selezionare "Risorse IT"

e procedere con il passo successivo

Completare l'anagrafica con le informazioni personali (vedi sotto)

Informazioni personali

Se vuoi accedere alle risorse informatiche dell'INFN, devi compilare il form della pagina con i dati personali richiesti che saranno trattati nel rispetto del Regolamento UE 679/2019. Titolare del trattamento: INFN - Responsabile della protezione dei dati: dpo@infn.it


Nome	Cognome
<input type="text" value="Federica"/>	<input type="text" value="Per Prova"/>
Sesso	Nazionalità
<input type="text"/>	<input type="text"/>
Data di nascita	Luogo di nascita
<input type="text" value="Annc"/> <input type="text" value="Mese"/> <input type="text" value="Giorni"/>	<input type="text"/>

Trattamento dati personali

Dichiaro di aver preso visione della nota informativa di carattere generale sul trattamento dei dati personali

[Norme per il trattamento dei dati personali nell'INFN](#)

[Precedente](#) [Passo successivo](#)



Completa le tue informazioni personali

Indicare come sede di verifica i Laboratori Nazionali di Frascati

Richieste di abilitazione

[Home](#) / [Richieste di abilitazione](#)

1 2 3 4

Sede di verifica della tua identità

1 La tua identità deve essere verificata. Seleziona la sede INFN presso la quale vuoi effettuare questa verifica. Verrai contattato dall'ufficio preposto.

Sede di verifica

Laboratori Nazionali di Frascati

Messaggio all'ufficio di verifica (Opzionale)

Precedente Passo successivo

Dove desideri effettuare la verifica della tua identità?

Indicare il nome del responsabile all'interno dei LNF con il quale si svolgerà la propria attività

Richieste di abilitazione

[Home](#) / [Richieste di abilitazione](#)

1 2 3 4

Referente per l'utilizzo delle risorse IT

1 Devi indicare una persona di riferimento INFN. Per farlo devi selezionare la sede e quindi la persona. Puoi anche inviare un messaggio al tuo referente INFN.

Sede del referente

Laboratori Nazionali di Frascati

Nome del referente

Questo campo non può essere vuoto.

Messaggio al referente (Opzionale)

Disciplinare

Dichiaro di aver letto e accettato il disciplinare INFN per l'utilizzo delle risorse IT

Disciplinare per l'uso delle risorse informatiche nell'INFN

Precedente Passo successivo

Chi garantisce per te l'utilizzo delle risorse IT?



Verificare il riepilogo di tutti i dati inseriti

e confermare →

Invia



Dove desideri effettuare la verifica della tua identità?

Al termine della procedura di registrazione sarà **indispensabile** procedere con la **verifica dell'identità** contattando per email la Segreteria della Divisione presso la quale si svolgerà servizio:

- Divisione Ricerca - divRic_Segreteria@Inf.infn.it
- Divisione Acceleratori - ad.seg@Inf.infn.it
- Divisione Tecnica - annette.donkerlo@Inf.infn.it

Nota Bene → L'accesso ai Laboratori Nazionali di Frascati non è autorizzato finchè l'utente esterno non ha completato tutto il processo di registrazione, compresa la verifica dell'identità.

Se dopo aver registrato l'anagrafica non si è ricevuta la mail di conferma oppure fosse necessario riprendere la procedura, per completarla sarà necessario accedere direttamente alla pagina <https://userportal.app.infn.it/>